



Ministerio de
Salud

Gobierno de Chile

DEPARTAMENTO DE REDES HOSPITALARIAS

SUBDIRECCIÓN DE GESTIÓN ASISTENCIAL
SERVICIO DE SALUD IQUIQUE

DEPARTAMENTO REDES HOSPITALARIAS



- **La pandemia de Sars-Cov 2 nos enfrenta como Estado a nuevos paradigmas y desafíos nunca antes vistos.**



Atención Abierta en Pandemia



Prioridades de Atención

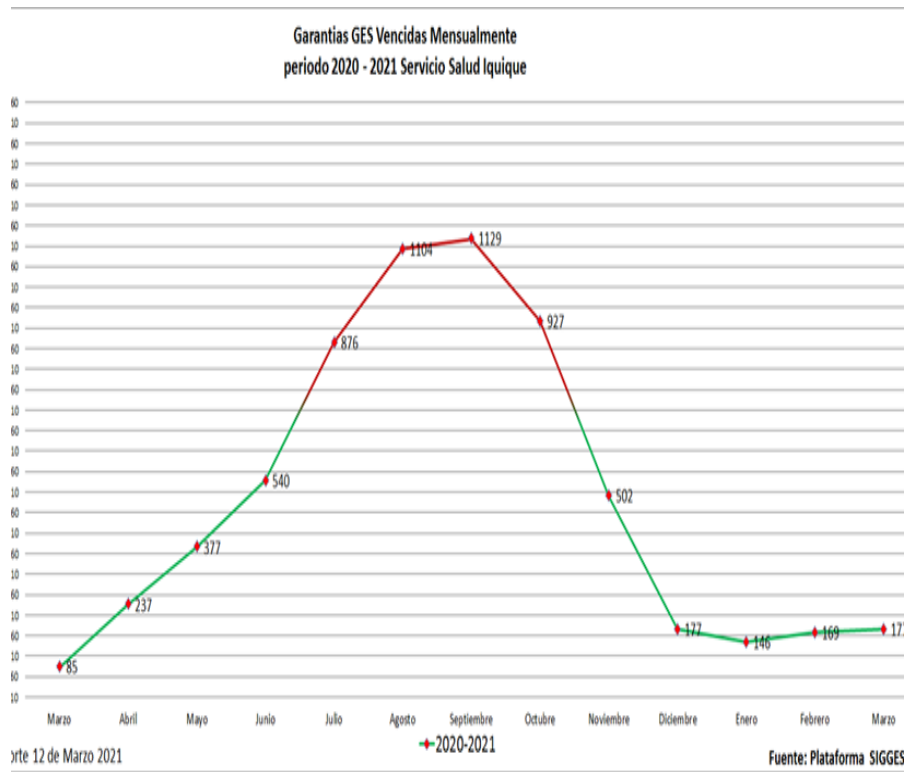
- **GES**
- **Oncología y Cuidados Paliativos**
- **Urgencias**
- **Gineco-obstetricia**
- **Coordinación Territorial y despacho a domicilio**



[Esta foto](#) de Autor desconocido está bajo licencia [CC BY-SA](#)




Garantías GES



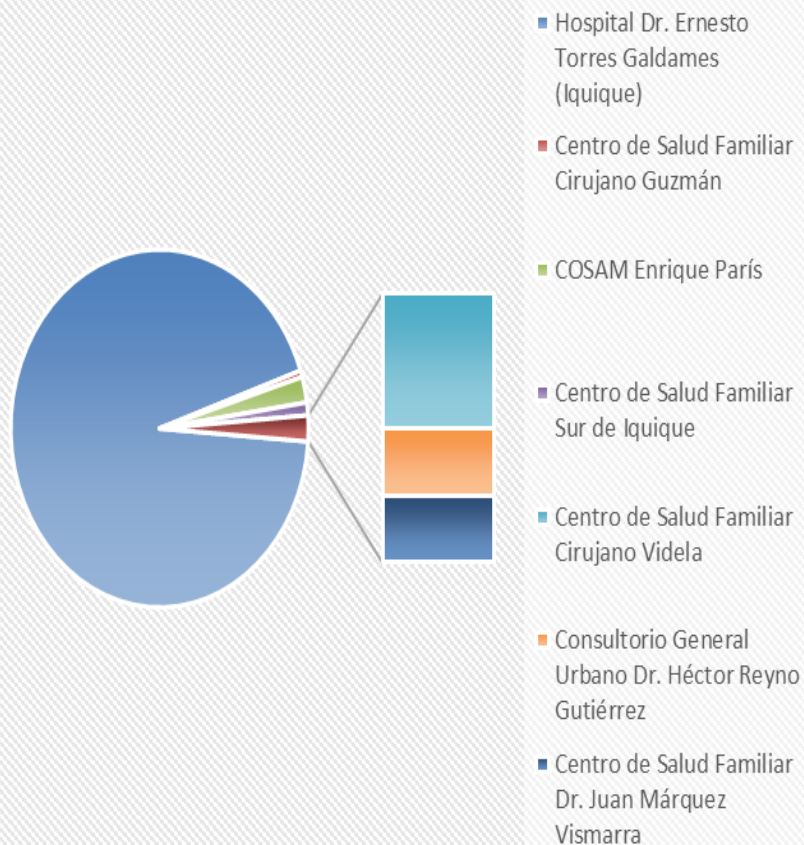
- ❑ Coordinación intersectorial en salud.
- ❑ Atención por telemedicina de consultas y controles
- ❑ Convenios con entidades privadas, para la resolución de garantías quirúrgicas.
- ❑ Coordinación Territorial de Fármacos.
- ❑ Realización de Operativos Médicos.
- ❑ Asignación de segundo Prestador a través de Fonasa.



Garantías GES



Vencimientos Generales



➤ Las especialidades con mayor retraso corresponden a:

- Cirugía con un 22% retraso.
- Nefrología con un 15% retraso.
- Oftalmología con un 13% retraso.



Oncología y Cuidados Paliativos en Pandemia



Mantiene Atención de Ingresos, Quimioterapia y seguimiento telefónico.

Traslados según Red de Derivación

Telecomite Oncológico

Consejo Técnico Local de Cáncer


Registro Nacional de Cáncer

Resolución de 8200 casos con diagnóstico Oncológico GES

✓ Coordinación Territorial




Gineco-obstetricia en Pandemia



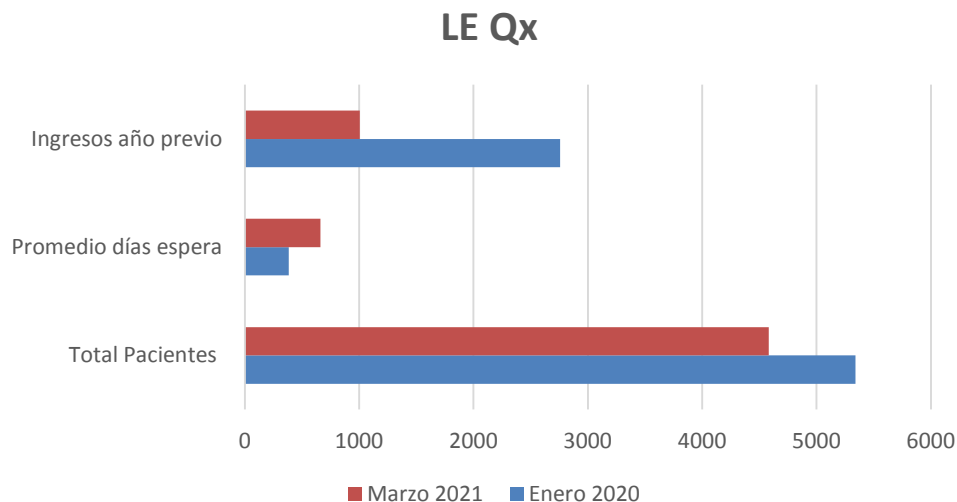
Policlínicos de Especialidad

- ❖ Alto Riesgo Obstétrico
- ❖ Ginecología
- ❖ Unidad Patología Cervical
- ❖ Unidad de Patología Mamaria
- ❖ Unacces
- ❖ Centro de personas que viven con VIH





Lista de Espera Quirúrgica




	Enero 2020	Marzo 2021	Diferencia
Total Pacientes	5341	4581	-760
Promedio días espera	385	661	+276
Ingresos año previo	2756 (19)	1006 (20)	-1750

Trimestre	Ene-Feb-Mar	Abr-May-Jun	Jul-Ago-Sep	Oct-Nov-Dic
Egresos	908	22	100	767
Causal 1	618	5	53	442

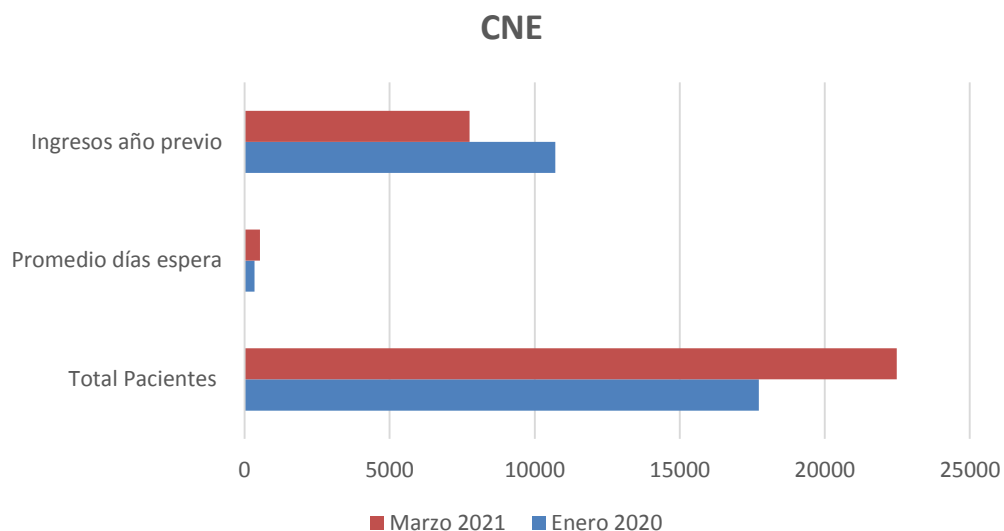
2021

- Fondos asignados por Gobierno Regional para resolución de Lista de Espera Qx
- Nuevo sistema de financiamiento por Licitación FONASA
- Evaluación Operativos en especialidades falentes en la región





Lista de Espera Consulta Nueva de Especialidad



	Enero 2020	Marzo 2021	Diferencia
Total Pacientes	17727	22483	+4756
Promedio días espera	348	534	+276
Ingresos año previo	10714 (19)	7754 (20)	-2960

2021

- Recuperación de actividad de CNE a medida que la contingencia lo permita.
- Convenio con Collahuasi para la realización de 11.000 atenciones de CNE realizadas por equipos externos.
- Evaluación de operativos en especialidades críticas



ODONTOLOGÍA NIVEL SECUNDARIO



EFFECTOS NEGATIVOS

- Inicialmente existió una merma en oferta ambulatoria
- Merma en número de sillones producto de redistribución espacios por directrices COVID
- Incertidumbre respecto a cambios en situación epidemiológica y su impacto en atención




PLAN DE REACTIVACIÓN

- Aumento la extensión horario de atención urgencia en HETG (8:00 a 20:00)
- Trabajo en gestión demanda odontológica no ha cesado durante pandemia.
- Levantamiento de Proyectos para obtener recursos y espacio para recuperación
- Aumento de flexibilidad respecto a situación epidemiológica con atención de urgencia continua.
- Se ha reiniciado completamente atención ambulatoria



Unidades de Apoyo Diagnóstico



UNIDAD	Producción 2019	Producción 2020
Laboratorio	1.513.713	1.214.320
Anatomía Patológica	27.079	19.439
Imagenología	129.638	79.205
Medicina Transfusional (donaciones de Sangre)	3651	3053



Disminución en un 19,8% producción de Laboratorio.



Disminución en un 28,2% producción de Anatomía Patológica



Disminución en un 38,9% producción de Imagenología.



Disminución en un 16,4% donaciones de sangre



Atención Cerrada




Atención Cerrada en Pandemia



- ❑ Redistribución de funciones del personal.
- ❑ Complejización de camas.
- ❑ Fortalecimiento de la Unidad Hospitalización Domiciliaria
- ❑ Apertura de camas básicas en el Estadio Tierra de Campeones.
- ❑ Aumento de la dotación de RRHH
- ❑ Inversiones en la compra de equipos, equipamiento e insumos clínicos.
- ❑ Implementando Técnica de Biología Molecular



Crecimiento de Camas Críticas de la Red Pública y Privada



- 8 camas UCI dotación pública.



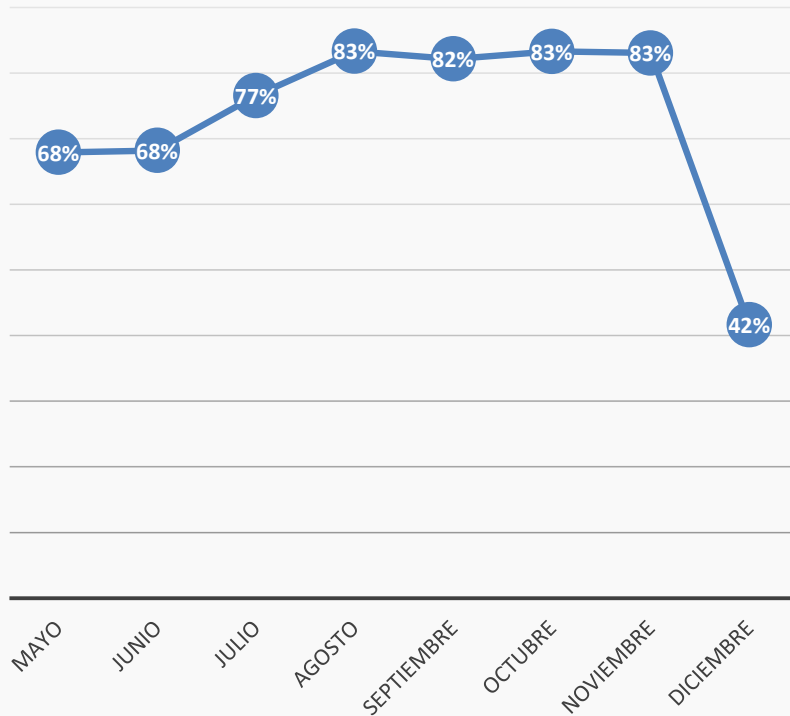
- 0 camas UCI dotación privada



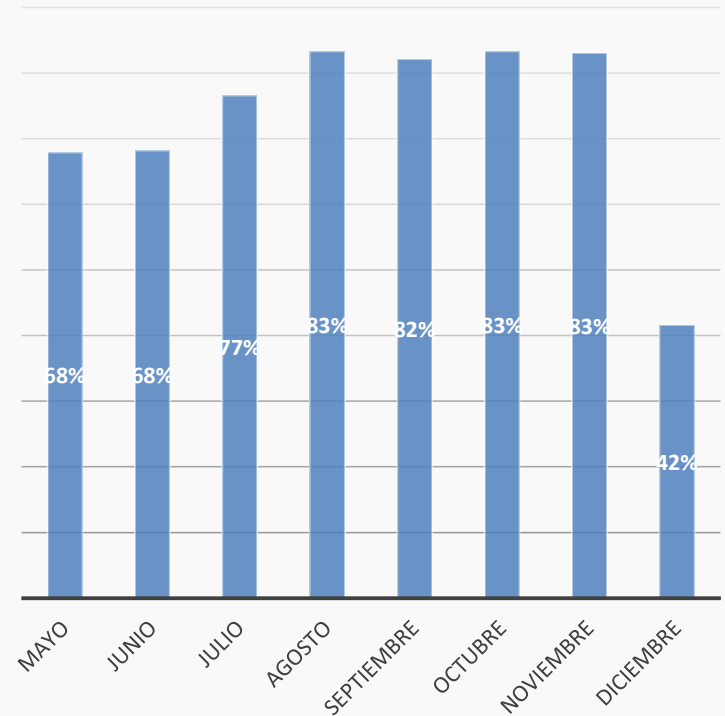
Ocupación de camas Básicas y Medias



Porcentaje de ocupación Basicas-Medias de mayo a noviembre
Hospital Dr. E. Torres G. Iquique




Porcentaje de ocupación Basicas-Medias de mayo a noviembre
Hospital Dr. E. Torres G. Iquique



Producción o Egresos Hospitalarios

	2019		2020	
Mes egreso (Descripción)	Estancia Media	Egresos	Estancia Media	Egresos
Enero	5,5	1.844	5,4	1.859
Febrero	5,6	1.759	5,0	1.910
Marzo	4,6	1.962	5,7	1.817
Abril	5,2	1.947	5,9	1.124
Mayo	5,7	2.022	6,5	1.196
Junio	5,2	1.906	7,2	1.077
Julio	5,4	1.990	6,8	1.211
Agosto	5,3	1.994	6,2	1.352
Septiembre	5,1	1.823	6,8	1.322
Octubre	5,6	1.856	5,8	1.557
Noviembre	5,5	1.483	5,1	1.752
Diciembre	7,4	1.662	6,1	1.698
Suma Total	5,5	22.248	5,9	17.875

Egresos de Pacientes Covid-19 UPCA




Año egreso	Mes egreso (Descripción)	Num Traslados Servicio
2020	Abril	4
	Mayo	39
	Junio	64
	Julio	74
	Agosto	36
	Septiembre	18
	Octubre	26
	Noviembre	14
	Diciembre	20
	Total 2020	295

2021	Enero	59
	Febrero	102
Total 2021		161



Total de usuarios derivados por Contingencia (16 Mayo 2020 al 08 Marzo 2021)




Destino para cama Media	TOTAL		Destino para cama UCI COVID	TOTAL
Centros Privados de la Región	152		Centros públicos y Privados fuera de la Región	61



Crecimiento de Camas Básicas

Estadio Tierra de Campeones



- ❖ Inicia su funcionamiento el 12 de Junio 2020
- ❖ Al día de hoy 57 camas
- ❖ Total de pacientes atendidos 1.511
- ❖ Especialidades Médicos , Cirugía, Traumatología Adultos.



Hospitalización Domiciliaria




CUPOS HOSPITALIZACIÓN DOMICILIARIA	
2019	2020
40	70

HOSPITALIZACIÓN DOMICILIARIA		
	2019	2020
PERSONAS ATENDIDAS	1.528	2.146
DIAS PERSONAS ATENDIDAS	9.965	17.176
FALLECIDOS	66	105
VISITAS REALIZADAS A PERSONAS EN HOSPITALIZACIÓN DOMICILIARIA	11.486	38.879



Unidades de Apoyo Diagnóstico



- ❖ La implementación de la técnica de Biología Molecular en Laboratorio Clínico, permitió dar respuesta local a procesamiento de 193.866 muestras PCR, para Covid-19.
- ❖ Equipo de Toma de Muestra
- ❖ Reconversión de atención de prestaciones imagenológicas, suspendiendo atenciones ambulatorias en atención a estrategia hospitalaria.
- ❖ Traslado de la unidad de donantes a edificio perteneciente a Universidad Santo Tomas.



PROYECTOS EN DESARROLLO

1. Proyecto Ampliación Anatomía Patológica entra en etapa de Licitación de diseño.
2. Proyecto Centro Oncológico.
3. Proyecto Ampliación de UCI.
4. Proyecto de Gran Quemado
5. Proyecto Banco de Tejidos.
6. Proyecto Normalización Neonatología.



[Esta foto](#) de Autor desconocido está bajo licencia [CC BY-SA](#)

Gracias



**Gobierno
de Chile**

www.gob.cl