


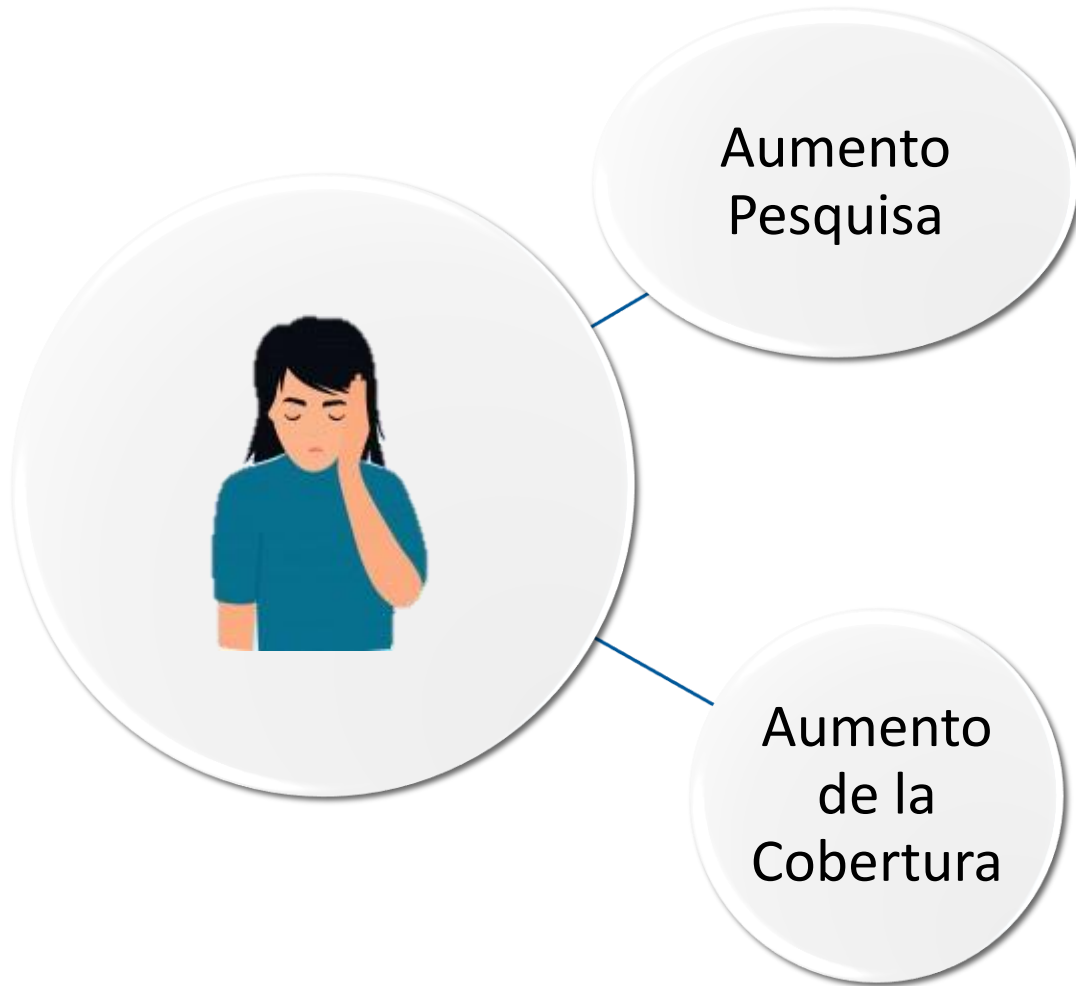


AVANCES EN LOS PROCESOS DE ATENCIÓN Y MANEJO CASOS SOSPECHOSOS Y CONFIRMADOS COVID19

SUBDIRECCION GESTIÓN ASISTENCIAL / CIRA JULIO 2020



PESQUISA Y SOSPECHA

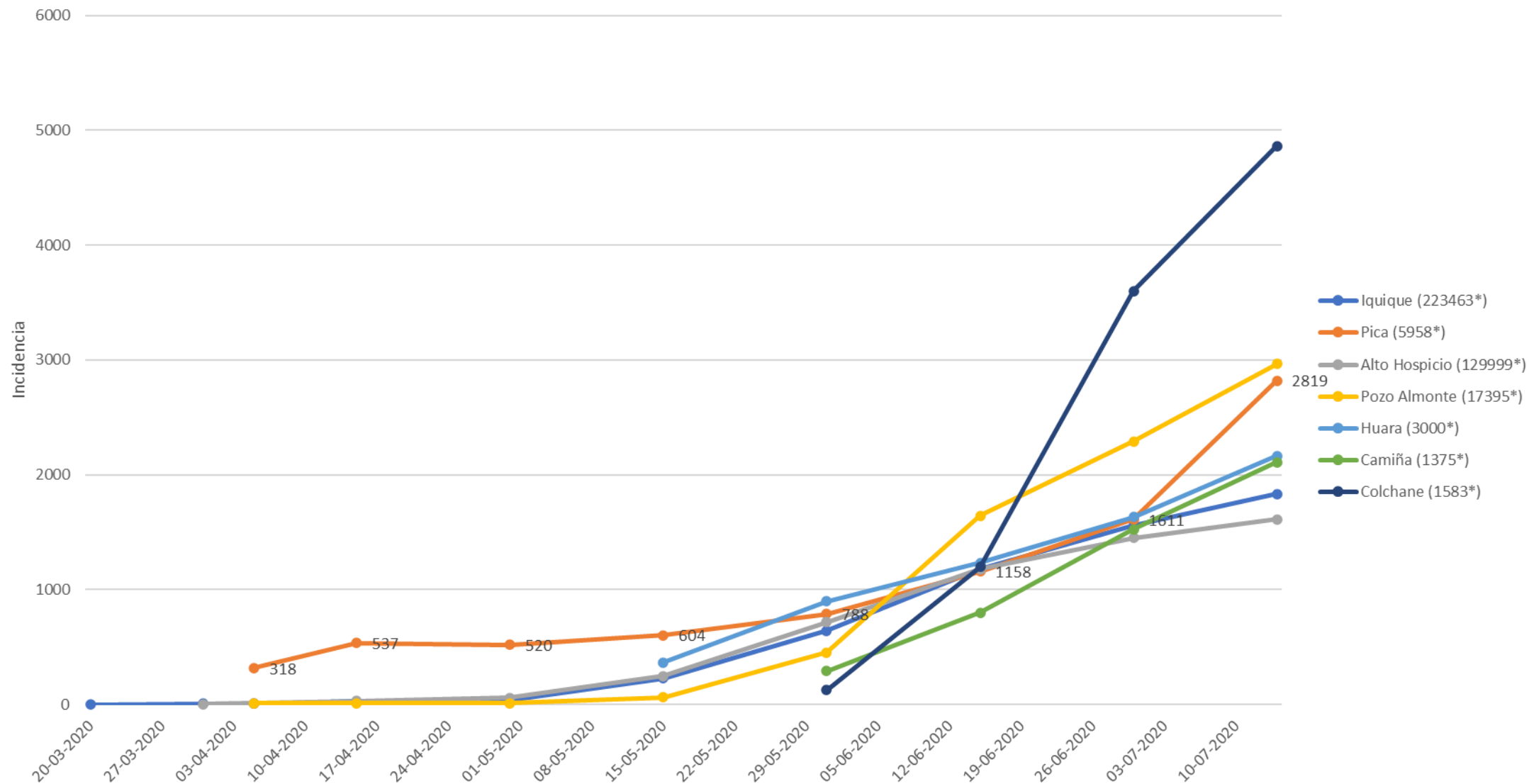


- ✓ BUSQUEDA ACTIVA POR MEDIO DE OPERATIVOS
- ✓ DISPONIBILIDAD DE OFERTA DIAGNÓSTICA EN OTROS GRUPOS DE RIESGO
- ✓ ENTREGA DE TEST RAPIDOS : ESTRATEGIA SERIADA

- ✓ CENTROS DE TOMAS DE MUESTRA EN APS
- ✓ TOMA DE MUESTRA MÓVIL DESDE ABRIL

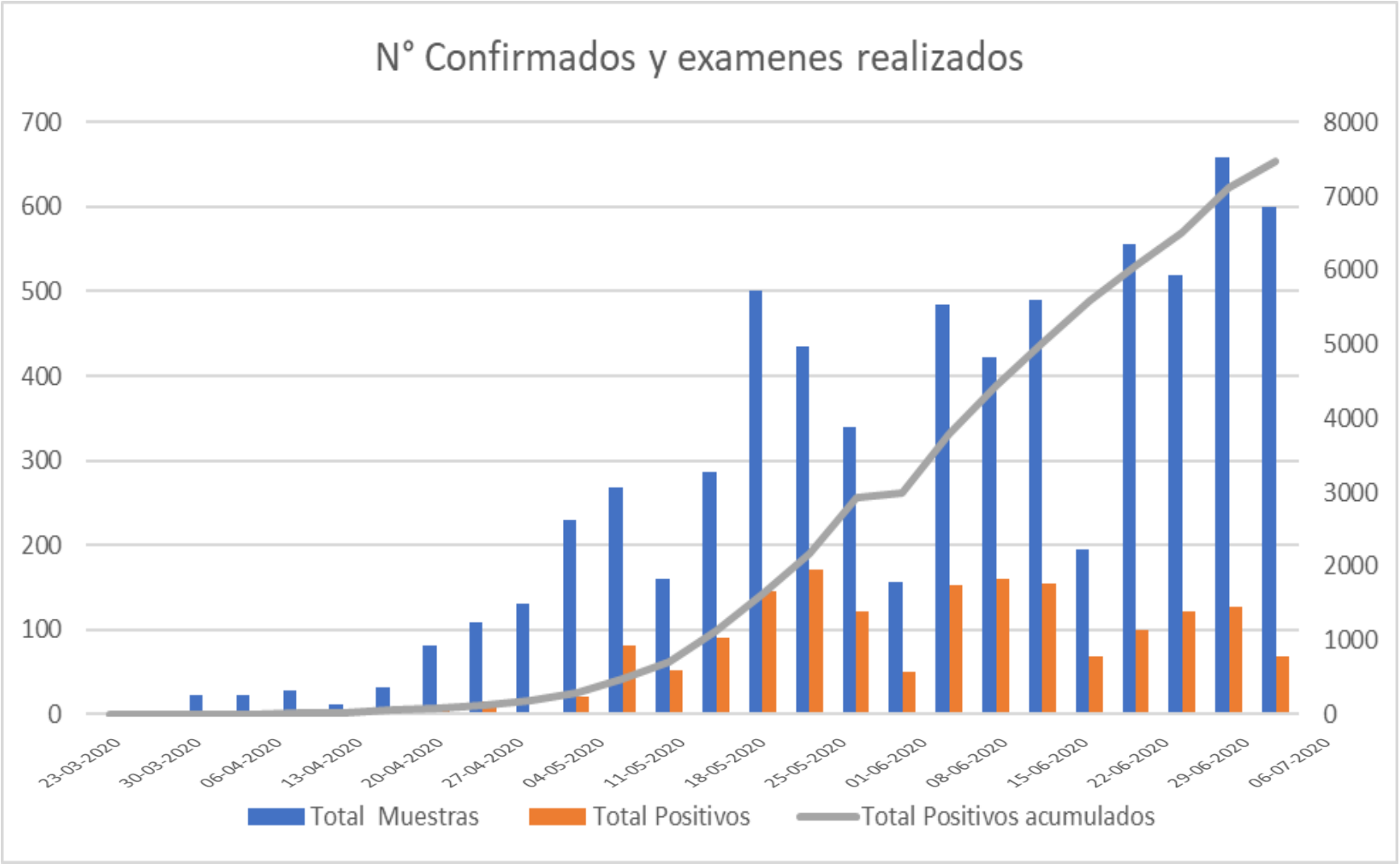
PESQUISA Y SOSPECHA

Distribución de las tasas de incidencias. Comunas de la Región de Tarapaca



PESQUISA Y SOSPECHA

| Día | Total Muestras | Total Positivos | Total Positivos acumulados |
|------------|----------------|-----------------|----------------------------|
| 05-03-2020 | 3 | 0 | 0 |
| 10-03-2020 | 3 | 0 | 0 |
| 20-03-2020 | 22 | 2 | 2 |
| 25-03-2020 | 23 | 4 | 10 |
| 30-03-2020 | 28 | 2 | 17 |
| 05-04-2020 | 12 | 2 | 30 |
| 10-04-2020 | 32 | 7 | 60 |
| 15-04-2020 | 81 | 7 | 79 |
| 20-04-2020 | 109 | 16 | 122 |
| 25-04-2020 | 131 | 1 | 180 |
| 30-04-2020 | 229 | 21 | 294 |
| 05-05-2020 | 268 | 81 | 488 |
| 10-05-2020 | 161 | 52 | 720 |
| 15-05-2020 | 286 | 90 | 1136 |
| 20-05-2020 | 500 | 145 | 1640 |
| 25-05-2020 | 435 | 171 | 2177 |
| 30-05-2020 | 339 | 121 | 2937 |
| 31-05-2020 | 156 | 51 | 2988 |
| 05-06-2020 | 484 | 153 | 3794 |
| 10-06-2020 | 423 | 160 | 4447 |
| 15-06-2020 | 489 | 154 | 5021 |
| 20-06-2020 | 195 | 68 | 5594 |
| 25-06-2020 | 555 | 100 | 6070 |
| 30-06-2020 | 520 | 122 | 6505 |
| 06-07-2020 | 659 | 127 | 7116 |
| 10-07-2020 | 600 | 69 | 7472 |



PESQUISA Y SOSPECHA



42 operativos al 7 de julio



2729 muestras tomadas al 7 de julio entre operativos y tomas de muestras domiciliarias.



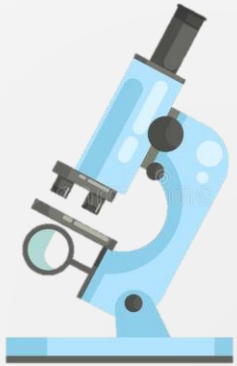
393 muestras positivas 14,4%. De positividad



Equipo 7 profesionales y 3 administrativos

- Gendarmeria
- Carabineros de Chile
- GORE
- SENAMA
- SENAME
- MIDESO
- ADUANA
- SAG
- Registro Civil
- Terminal Agropecuario
- Contactos de Alto Riesgo
- Postrados en domicilio
- SAMU
- HETG
- SSI

PROCESOS DIAGNÓSTICOS



Biología
Molecular local

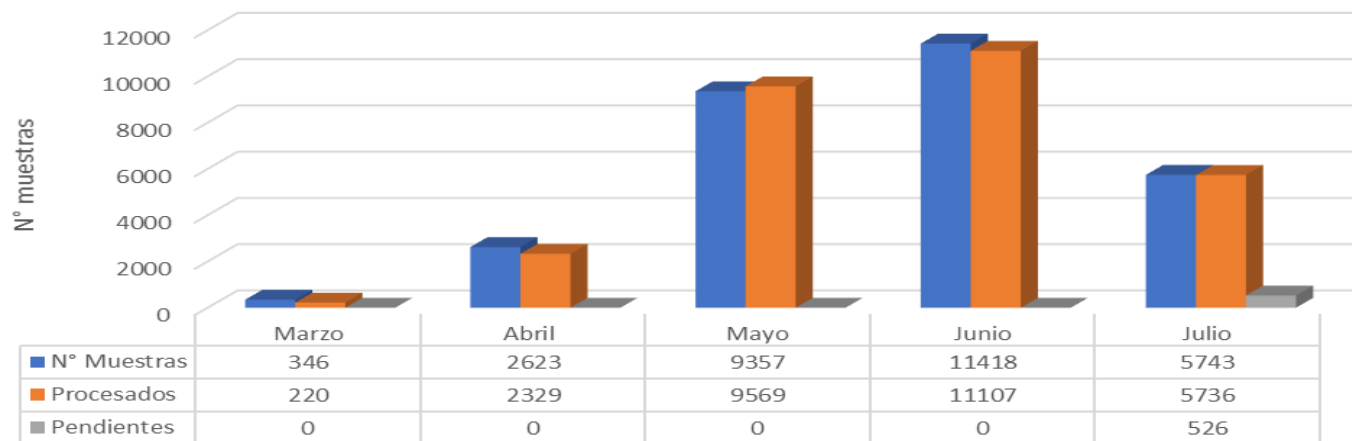
- ✓ PROYECCIÓN DE MUESTRAS : 36.000
- ✓ 14 ABRIL APERTURA LA SECCIÓN DE BIOLOGIA MOLECULAR : UNAP Y LABORATORIO CLINICO
- ✓ CAPACIDAD AUMENTADA :
HETG 368 a 500 / UNAP 100 180

Automatización
del dato

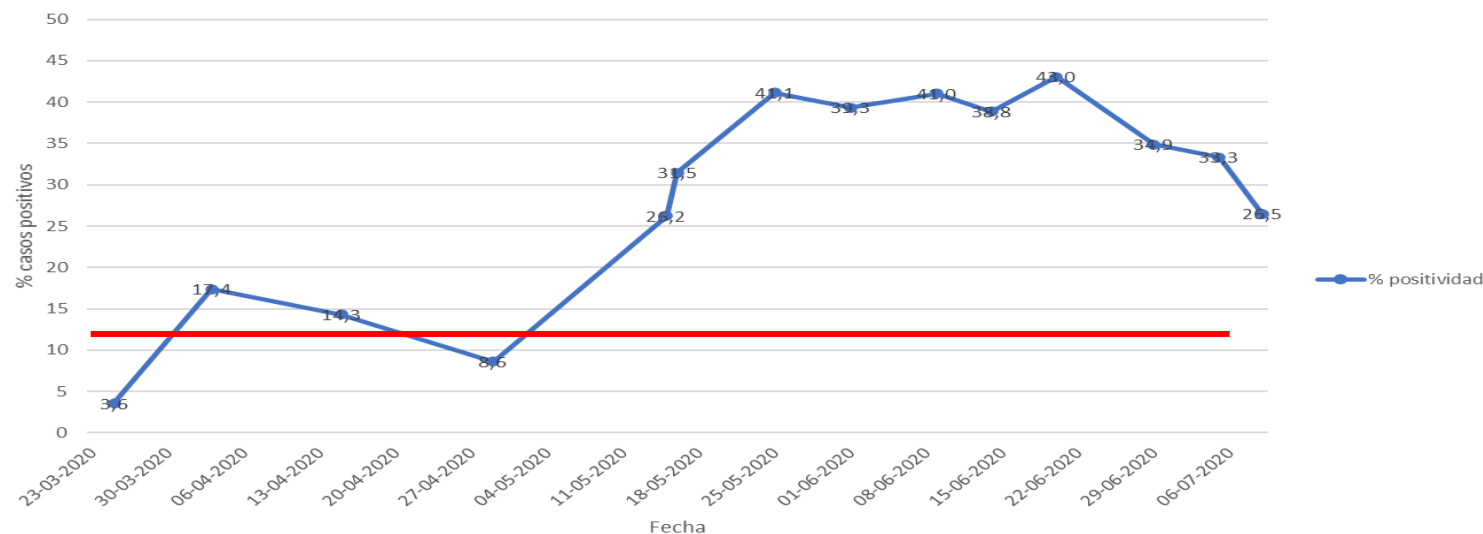
- ✓ CREACIÓN PLATAFORMA ESMERALDA

PROCESOS DIAGNÓSTICOS

Distribución comparativa de las muestras tomadas versus las procesadas. Marzo- Julio 2020



Porcentaje de Positividad Región de Tarapaca.



29.487 Muestras tomadas
28.961 Muestras procesadas

LABORATORIO HETG

Total Exámenes

16.311 = 81%

LABORATORIO UNAP

Total Exámenes

3.372 = 19%

Total PCR procesados por
laboratorios en la región
20083

% positividad mas alto mayo - junio

MANEJO INICIAL



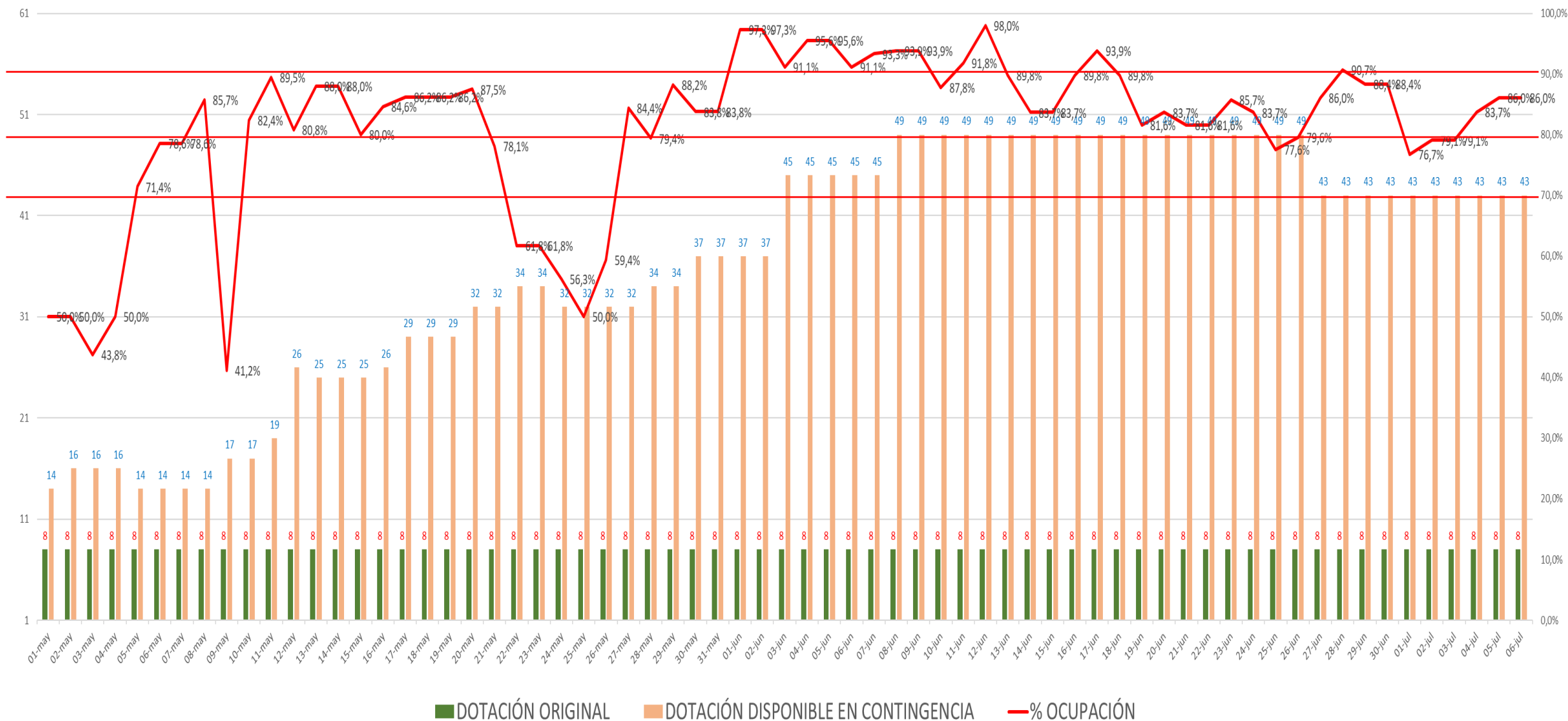
- ✓ 18 /05 CENTRALIZADA EN SSI : 95%
- ✓ AL 26 /06 SEGÚN CENTRO DE ORIGEN: 95-97%
- ✓ 27/06 EN APS 95-97%

- ✓ MANEJO AMBULATORIO: APS
- ✓ MANEJO RESIDENCIA SANITARIA: 3 (ABRIL) 10 (JUNIO)
- ✓ MANEJO HOSPITALARIO : PLAN DE RECONVERSIÓN
- ✓ MANEJO DE CADAVERES: COORDINACIÓN INTERSECTOR

- ✓ 01 DE JUNIO SE INICIA EN APS
- ✓ SE CONSTRUYE MODULO SEGUIMIENTO ESMERALDA

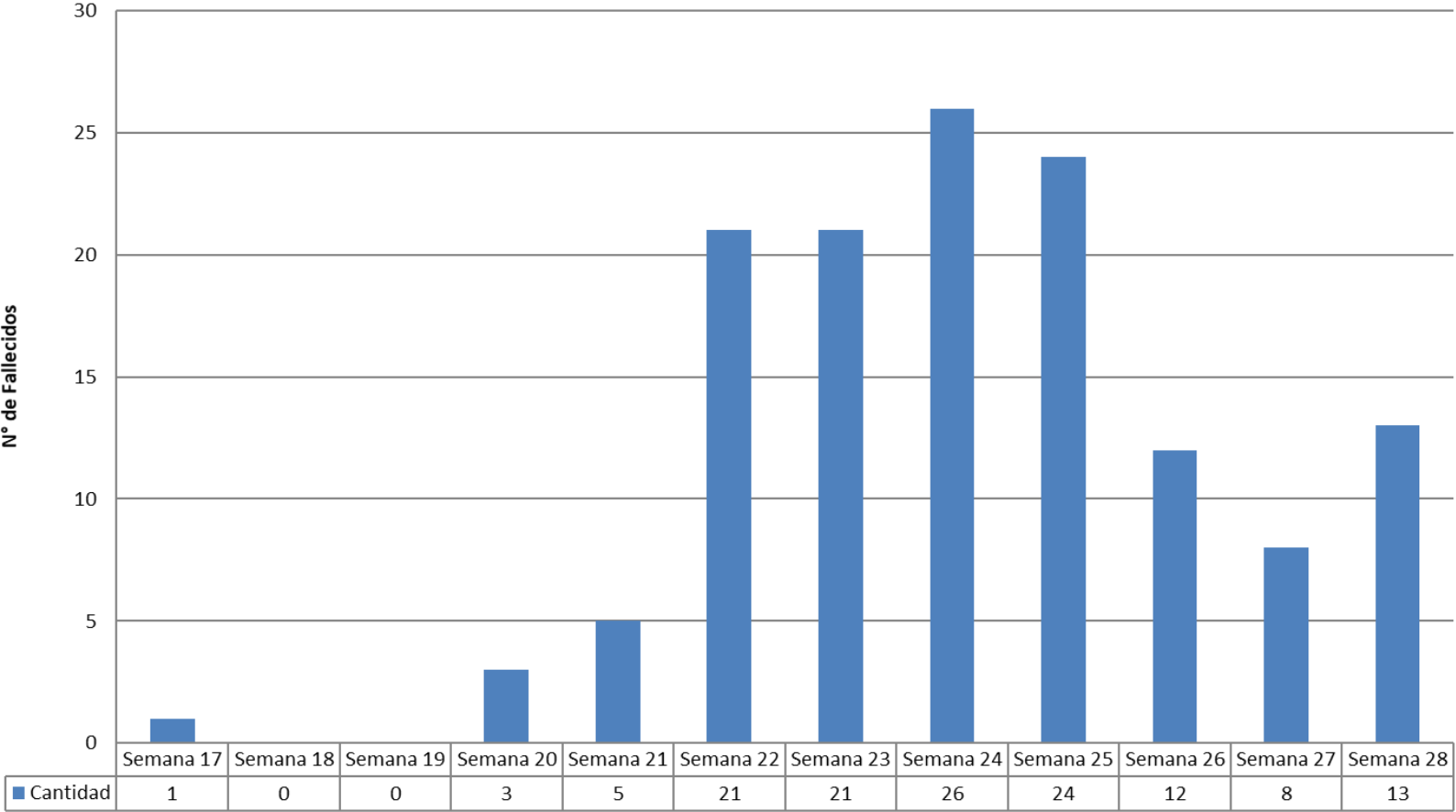
MANEJO INICIAL

Indice ocupacional Camas UCI. Período Mayo - Junio



MANEJO FALLECIDOS

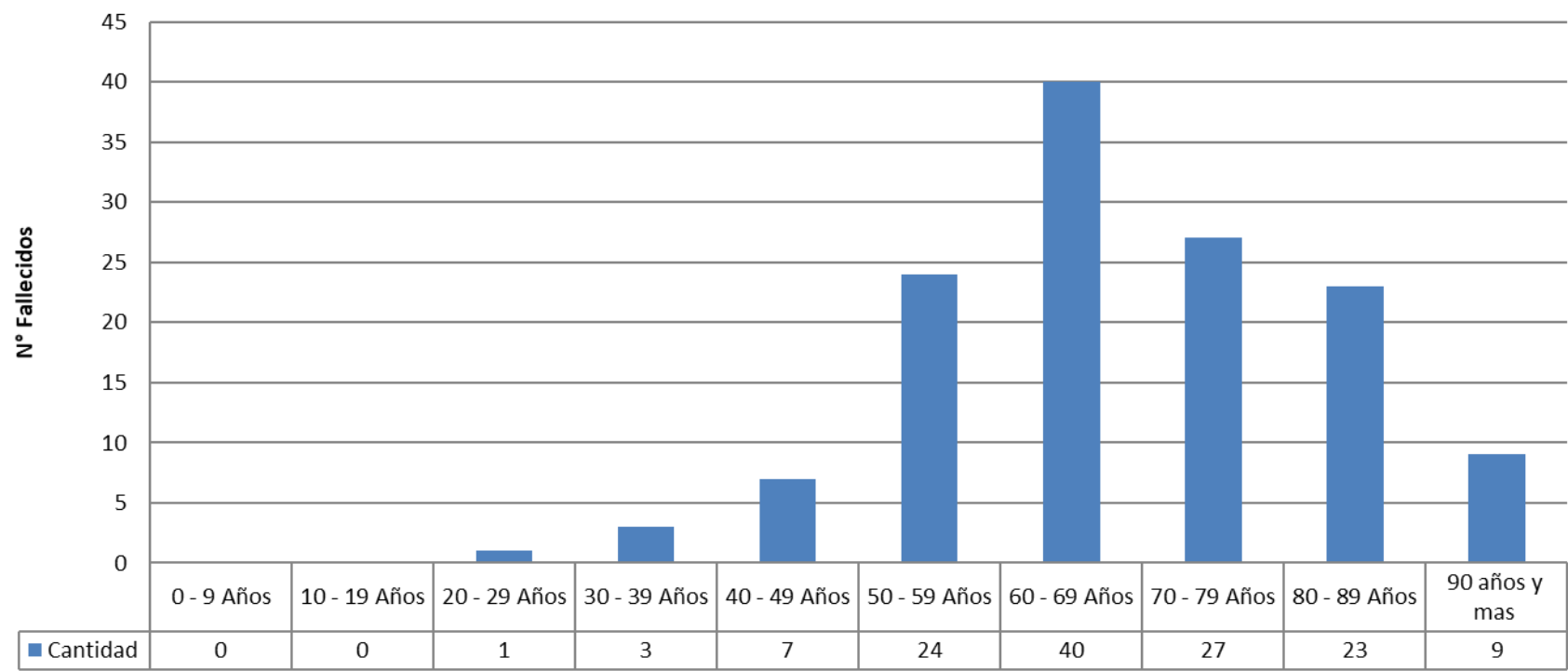
Distribución de Fallecidos COVID-19 según semana Epidemiológica
Región de Tárápaca (Semana 17-28)



Letalidad : 1,7
Mortalidad acumulada: 31,9

MANEJO FALLECIDOS

Distribución de Fallecidos COVID-19 Según Rango de Edad en Región de Tarapacá Semana 17-28 Epidemiológica



MECANISMOS DE CONSULTA

Orientación y respuesta a Consultas por COVID19

800 123 766

Gestión de Consultas

covidssi@redsalud.gob.cl o 57 2535086



Jimena Heredia C.
jimena.heredia@redsalud.gob.cl
Fono: 2409524