

NORMA TÉCNICA PARA EL
Registro
de las Listas
de Espera



Participaron en la elaboración de este documento:

| Nombre | Institución | Participación |
|-------------------------|--|---|
| Sra. Alejandra Cordero | DGI, Ministerio de Salud | Equipo Lista de Espera |
| Srta. Sandra Valderrama | DGI, Ministerio de Salud | Equipo Lista de Espera |
| Srta. Lorena Duran | DEIS, Ministerio de Salud | Representante DEIS |
| Sra. Paula Santelices | Servicio de Salud Metropolitano Oriente | Referente Lista de espera por el Servicio de Salud. |
| Sra. María Inés Olave | Servicio de Salud Metropolitano Sur Oriente | Referente Lista de espera por el Servicio de Salud. |
| Sra. Paula Jirón | Servicio de Salud Metropolitano Occidente | Referente Lista de espera por el Servicio de Salud. |
| Sra. Alexandra Torres | Servicio de Salud Concepción | Referente Lista de espera por el Servicio de Salud. |
| Sra. Patricia Martínez | Servicio de Salud Concepción | Referente Lista de espera por el Servicio de Salud. |
| Sr. Claudio López | Servicio de Salud Atacama | Referente Lista de espera por el Servicio de Salud. |
| Sra. Lesly Costa | Servicio de Salud Talcahuano | Referente Lista de espera por el Servicio de Salud. |
| Sra. Ligia Sanhueza | Servicio de Salud Araucanía Sur | Referente Lista de espera por el Servicio de Salud. |
| Sr. Lian Fuentes | Departamento de Gestión en TIC, Ministerio de Salud | Representante TIC |

Agradecimientos por su colaboración:

| | |
|--------------------------------|--|
| Sr. Mauricio Ulloa | Servicio de Salud Araucanía Sur |
| Sr. Gonzalo Perez Sanhueza | Servicio de Salud Araucanía Sur |
| Sra. Jeannette Vergara Galindo | Servicio de Salud Araucanía Sur |
| Sra. Noris Silva Isla | Servicio de Salud Araucanía Sur |
| Sr. Jaime Neira Rozas | Servicio de Salud Araucanía Sur |
| Sra. Ingrid Colman Márquez | Servicio de Salud Atacama |
| Marcela Cortés | Departamento Gestión Servicios de Salud, Ministerio de Salud |

NORMA TÉCNICA PARA EL
Registro
de las Listas
de Espera

DEPARTAMENTO DE GESTIÓN DE LA INFORMACIÓN

ÍNDICE

| | |
|--|----|
| PRESENTACIÓN | 7 |
| I INTRODUCCIÓN | 9 |
| 1.1 Objetivo General | 10 |
| 1.2 Objetivos Específicos | 10 |
| II DEFINICIONES NOMINALES | 11 |
| 2.1 Consulta Médica Y Odontológica | 11 |
| 2.1 Especialidades Médicas | 11 |
| Tabla 1: Especialidades Y Sub-Especialidades Médicas | 12 |
| Tabla 2: Especialidades Odontológicas | 12 |
| 2.3 Consulta Nueva | 12 |
| 2.4 Consulta Repetida O Consulta De Seguimiento | 12 |
| 2.6 Intervención Quirúrgica | 13 |
| 2.7 Intervención Quirúrgica Electiva | 13 |
| 2.8 Intervención Quirúrgica De Urgencia | 13 |
| 2.9 Intervención Quirúrgica Compleja | 13 |
| III DEFINICIONES OPERACIONALES | 15 |
| 3.1 Listas De Espera | 15 |
| 3.1.1 Tiempo De Espera | 16 |
| IV TIPOS DE ENTRADAS AL REGISTRO DE LISTA DE ESPERA | 17 |
| 4.1 LISTA DE ESPERA DE CONSULTA NUEVA DE ESPECIALIDAD | 17 |
| 4.1.1 Definición | 17 |
| 4.1.2 Excluyentes De Registro | 18 |
| 4.1.3 Listado De Especialidades Incluidas | 18 |
| Tabla 3: Especialidades Y Sub-Especialidades Médicas | 18 |
| 4.2 LISTA DE ESPERA DE CONSULTAS REPETIDAS O CONSULTA DE SEGUIMIENTO | 19 |
| 4.2.1 Definición | 19 |
| 4.2.2 Listado De Especialidades Médicas Y Odontológicas Incluidas. | 19 |
| 4.3 LISTA DE ESPERA DE PROCEDIMIENTOS DIAGNÓSTICOS. | 19 |
| 4.3.1 Definición | 19 |
| 4.3.2 Excluyentes De Registro | 19 |
| 4.3.3 Listado De Procedimientos Incluidos | 20 |
| Tabla 4. Procedimientos | 20 |
| 4.4 LISTA DE ESPERA DE INTERVENCIÓN QUIRÚRGICA | 28 |
| 4.4.1 Definición | 28 |
| 4.4.2 Excluyentes De Registro | 28 |

| | | |
|---------|--|----|
| 4.4.3 | Listado De Intervenciones Incluidas. | 28 |
| 4.4.3.1 | Desagregación Básica: | 29 |
| | Tabla 5. Lista De Intervenciones Quirúrgicas | 29 |
| 4.4.3.2 | Desagregación Máxima: MLE | 30 |
| | Tabla 6. Lista De Intervenciones Quirúrgicas Arancel Fonasa Libre Elección | 30 |
| 4.5 | LISTA DE ESPERA DE INTERVENCIONES QUIRÚRGICAS COMPLEJAS | 51 |
| 4.5.1 | Definición | 51 |
| 4.5.2 | Excluyentes Del Registro. | 51 |
| 4.5.3 | Listado Intervenciones Quirúrgicas Complejas Incluidas | 51 |
| | Tabla 7. Intervenciones Quirúrgicas Complejas | 51 |
| V. | CONJUNTO MINIMO BASICO DE DATOS | 53 |
| 5.1 | Datos De Entrada: | 53 |
| 5.1.1 | Identificación Del Usuario | 54 |
| 5.1.2 | Identificación De La Prestación Solicitada Y Del Lugar | 56 |
| 5.2 | Datos De Salida Del Registro De Lista De Espera: | 57 |
| 5.2.1 | Identificación De La Prestación Realizada Y Lugar Que Resolvio | 58 |
| 5.2.2 | Causales De Salida Del Registro De Listas De Espera | 59 |
| VI. | INDICADORES DE MONITOREO Y EVALUACION | 61 |
| 6.1 | INDICADORES DE ACCESO | 61 |
| 6.1.1 | Número De Personas Que Ingresa Al Registro Para Atención | 62 |
| 6.1.2 | Número De Personas Que Egresan De La Lista Espera Por Causal De Salida. | 62 |
| 6.1.3 | Número De Personas En Espera De Atención | 63 |
| 6.2 | INDICADORES DE TIEMPOS DE ESPERA. | 63 |
| 6.2.1 | Promedio De Días De Espera De Personas Pendientes De Atención | 63 |
| 6.2.2 | Distribución De Personas En Espera Por Tramos De Espera | 64 |
| 6.2.3 | Promedio De Días De Espera De Las Personas Atendidas | 65 |
| 6.2.4 | Demora Media Prospectiva De Las Personas Que Están En Espera De Atención. | 65 |
| | RESUMEN INDICADORES | 66 |
| VII. | INTEROPERABILIDAD | 67 |

P Presentación

En consideración al Modelo de Atención Integral de salud vigente y a los objetivos que el Ministerio de Salud ha definido como sus prioridades : el usuario como eje central del quehacer, Recursos humanos como pilares de la organización y Redes Asistenciales coordinadas para la atención, hemos asumido el compromiso de trabajar en promover el funcionamiento de un modelo que vele por brindar una atención en salud con cobertura, acceso y oportunidad que permita la erradicación de discriminaciones y exclusiones de todo tipo. En dicho contexto, la disminución de los tiempos de espera, establece uno de los mejores escenarios para abordar y cumplir con estos fines, en el entendido que incluso los países más desarrollados, deben convivir con la brecha que se produce entre la oferta y la demanda de atenciones de salud.

Para ello, se ha desarrollado desde Diciembre del año 2008, un trabajo intenso y acucioso en conjunto con los servicios de salud, con el objetivo de lograr la instalación de un proceso de seguimiento de pacientes en espera de atención que nos permitiera más allá de determinar un volumen, poder individualizar los registros de pacientes y generar información clasificable por especialidad, establecimiento de origen, causales de salida, antigüedad de espera, establecimientos de destino, etc.

En apoyo fundamental a este proceso se ha trabajado con la norma técnica N°12, la que ha facilitado la instalación de sistemas de información confiables con estándares nacionales que permitan entre otras cosas que la información sea comparable, consistente y adecuada para cualquier tipo de consolidación; que facilite la toma de decisiones y la resolución de dichas listas, resguardando al máximo posible al paciente y las organizaciones.

Durante el periodo 2009-2010, ha sido necesario redefinir aspectos incluidos originalmente en este documento, e incorporar nuevas definiciones, lo que se acoge en esta actualización.

Es importante mencionar, que este documento es producto de la colaboración de personas de todos los niveles de atención de salud y por ello incorpora el consenso de distintos puntos de vista.

Se agradece a todos los participantes su dedicación y valioso aporte.

Dr. Luis Castillo Fuenzalida

Subsecretario de Redes Asistenciales.

Ministerio de Salud.

I Introducción

CAPÍTULO I

La presente actualización tiene como objetivo:

- I. Establecer criterios comunes de los principales elementos que inciden en la configuración y medición de la espera de atenciones: entrada y salida del registro.
- II. Determinar el Conjunto Mínimo Básico de Datos (CMBD) para el registro a nivel nacional.
- III. Definir los indicadores para el monitoreo de la espera de atención.
- IV. Dar a conocer el proyecto de Repositorio nacional de Lista de Espera (RNLE)

Con esto, el nivel central y los niveles locales, contarán con información oportuna y de calidad, para la adecuada toma de decisiones, con la desagregación requerida.

Esta guía constituye, por tanto, una herramienta de trabajo común, de obligada implantación, para todos los establecimientos de red. En ella se define una terminología homogénea de aplicación en el ámbito de las listas de espera, de manera concisa, contemplando aquellos aspectos directamente relacionados con la gestión de la información de dichas listas.

En el ámbito de esta norma, no se contempla la lista de espera que se genera entre especialidades, no obstante es un ámbito de gestión que se deberá abordar mas adelante.

Este documento reemplaza su versión anterior informado según resolución exenta N° 716 del 7 de octubre del 2008, denominada, "Norma Técnica n° 12 Registro y Gestión de Información y Espera de Atenciones de Salud".

1.1 Objetivo General

Establecer criterios, indicadores y requisitos mínimos básicos y comunes en materia de información sobre listas de espera de Consulta de Especialidad, Procedimientos e Intervenciones Quirúrgicas; correspondientes a los diferentes establecimientos pertenecientes a la red, con el fin de reducir los tiempos de espera de los beneficiarios para su atención mediante una adecuada gestión de la demanda tipificada.

1.2 Objetivos Específicos

- 1.2.1 Definición de requisitos mínimos y comunes de la lista de espera.
- 1.2.2 Establecer criterios de evaluación y control de la gestión de lista de espera.
- 1.2.3 Dotar a los usuarios, de un conjunto de herramientas y técnicas que posibiliten obtener indicadores para la gestión.

D Definiciones Nominales

Se establecen criterios comunes de los principales elementos que inciden en la configuración y medición de espera de atenciones, para la entrada y salida del registro.

2.1 Consulta Médica y Odontológica

“Es la atención otorgada por un médico especialista u odontólogo en forma ambulatoria, en un lugar destinado para estos fines, para diagnóstico, tratamiento o seguimiento de un usuario. Este acto incluye anamnesis, examen físico, hipótesis y confirmación diagnóstica (con o sin prescripción de exámenes o medidas terapéuticas), control y seguimiento de indicaciones y evolución, respuesta a interconsultas, indicación de derivación o contrarreferencia a atención primaria y alta”.¹

2.2 Especialidades Médicas

Es la unidad de análisis de consultas médicas, para la comparación entre los servicios de salud; por lo que las subespecialidades se agregarán a nivel de especialidad troncal de acuerdo a las clasificadas en el REM 07.

1. Ministerio de Salud, Chile. Departamento de Estadísticas e Información en Salud. “Manual de Instrucciones Resumen Estadístico Mensual 2008 – SERIE A”. REM-07: Atención Médica de Especialidades, <http://deis.minsal.cl/deis/salidas06/rem2008.asp>. A esta definición de la consulta médica, se agregó el concepto de consulta odontológica.

Tabla 1: Especialidades y Sub-especialidades Médicas

| | |
|------------------------------------|------------------------------|
| Pediatría | Cirugía Infantil |
| Medicina Interna | Cirugía Adulto |
| Neonatología | Cirugía Abdominal |
| Broncopulmonar | Cirugía de Mamas |
| Cardiología | Cirugía Máxilo Facial |
| Endocrinología | Cirugía Plástica |
| Gastroenterología | Cirugía Proctológica |
| Genética | Cirugía Tórax |
| Hematología | Cirugía Vasculiar Periférica |
| Nefrología | Neurocirugía |
| Nutrición | Cardiociugía |
| Reumatología | Anestesiología |
| Dermatología | Obstetricia |
| Enfermedades de Transmisión Sexual | Ginecología |
| Geriatría | Oftalmología |
| Medicina Física y Rehabilitación | Otorrinolaringología |
| Neurología | Salud Ocupacional |
| Oncología | Traumatología |
| Psiquiatría | Urología |
| Infectología | Medicina Familiar |

Tabla 2: Especialidades Odontológicas ²

| | |
|---------------------------------------|--|
| Cirugía Bucal | Ortodoncia |
| Cirugía y Traumatología Máxilo Facial | Periódoncia |
| Endodoncia | Rehabilitación: Prótesis Fija |
| Odontopediatría | Rehabilitación: Prótesis Removible |
| Operatoria | Trastornos Temporomandibulares y Dolor Orofacial |
| Odontología Indiferenciado | |

2.3 Consulta Nueva

Es la primera atención generada por un episodio de una enfermedad, mediante la que se puede o no dar resolución al problema de salud y es independiente de atenciones anteriores que se hayan efectuado al usuario en la misma especialidad, pero por otras causas.

2.4 Consulta Repetida o Consulta de Seguimiento

Es la atención de seguimiento del proceso iniciado por un primer episodio de enfermedad, realizada por médico especialista u odontólogo, en forma ambulatoria y en un lugar destinado para estos fines.

2. Ministerio de Salud, Chile. Departamento de Estadísticas e Información en Salud. "Manual de Instrucciones Resumen Estadístico Mensual 2008 – SERIE A". REM-09: Atención de Salud Odontológica, Sección I: Ingresos y Egresos a Tratamientos en Establecimientos de Especialidades. <http://deis.minsal.cl/deis/salidas06/rem2008.asp>.

2.5 Procedimientos Diagnósticos y Terapéuticos

Se define como procedimiento, a toda prueba o exploración realizada en una consulta o sala especial que no corresponde a la anamnesis o exploración física básica y que requiere de tiempo distinto al de la propia consulta.

2.6 Intervención Quirúrgica

Es la actividad terapéutica efectuada preferentemente en pabellón quirúrgico y por personal calificado, que implica la incisión de la piel y otros planos, con el fin de extirpar, drenar, liberar o efectuar un aseo quirúrgico ante un cuadro patológico.

2.7 Intervención Quirúrgica Electiva


Es el procedimiento Quirúrgico que por las características del cuadro clínico del paciente, puede ser diferida su realización en el tiempo, sin riesgo de su estado de salud y que ha sido agendada previamente.

2.8 Intervención Quirúrgica de Urgencia

Es el procedimiento quirúrgico que por las características del cuadro clínico del paciente, debe ser realizada en forma inmediata e impostergable.

2.9 Intervención Quirúrgica Compleja

Corresponde a procedimientos Quirúrgicos que implican manipulación de órganos vitales y/o cuya incisión permite acceder a grandes cavidades. Requiere de un equipo quirúrgico y de anestesista especializado, se realiza siempre en pabellón quirúrgico; demanda preparación pre-operatoria, sedación, anestesia general y/o regional, eventualmente local. Utiliza recuperación post quirúrgica y puede necesitar apoyo a funciones vitales.



D

Definiciones Operacionales

3.1 Listas de Espera

Con carácter genérico se define como lista de espera al conjunto de personas que en un momento dado se encuentran en espera de ser atendidas para una consulta de especialidad médica u odontológica, para un procedimiento o prueba diagnóstica o para una intervención quirúrgica programada, solicitada por un profesional médico u odontólogo autorizado en la red y teniendo documentada tal petición.

Operacionalmente el concepto de lista de espera se entiende como el universo de registros que no poseen una causal de salida y aquellos identificados por la causal de salida N° 3, es decir, aquellos pacientes que se encuentran en re-evaluación para definición del diagnóstico.

La inclusión en el registro debe considerar, a todas las personas, aún cuando la atención requerida no forme parte de la cartera de servicios del establecimiento de referencia, en cuyo caso el gestor de red, debe resolver el caso a través de la oferta de su red y de las macrorredes.

No se deben ingresar pacientes que tengan criterio de inclusión para patología GES asociada al diagnóstico de la derivación o de la intervención, ya que poseen cobertura garantizada para dicha prestación; si durante su permanencia en lista de espera el paciente adquiere algún criterio de inclusión considerado en el Decreto GES vigente, que se encuentre asociado al diagnóstico que lo ingresó a la lista, debe ser egresado de ella e incorporado a la vía de cobertura garantizada de ese problema de salud GES.

No se incluye los registros con indicación de trasplante de órgano o tejido.

3.1.1 Tiempo de Espera

El tiempo de espera de un paciente, en el contexto de esta Norma Técnica se define como el tiempo transcurrido entre la fecha de entrada a la lista y la fecha de salida de ella; en fórmula corresponde a la diferencia de días entre ambas fechas. Se deberá entender como fecha de entrada, a la fecha en la cual se indicó la realización de la atención, es decir, una evaluación de especialidad, una intervención quirúrgica o un determinado procedimiento; y como fecha de salida, aquélla en la cual se realizó la atención, o se identificó alguna de las otras causales de salida.

**Entonces, el cálculo del tiempo de espera de los egresos equivale a:
(Fecha de salida – fecha de entrada)**

**Y el tiempo de espera de los casos no resueltos (que permanecen en la lista de espera) equivale a:
(Fecha de corte – fecha de entrada).**

T Tipos de Entrada al Registro de Lista de Espera

Uno de los insumos más importantes para la posterior gestión clínica en los establecimientos, es mantener actualizada y disponible la información sobre la demanda total generada entre los distintos niveles de atención, poniendo un especial énfasis en la referencia y contrarreferencia desde APS. En este sentido, cada nodo de atención que genera una demanda establecida será responsable de mantener actualizada y disponible la información de sus usuarios ingresados al registro de espera de atenciones.

4.1 Lista de Espera de Consulta Nueva de Especialidad

4.1.1 Definición

La Consulta Nueva de Especialidad corresponde a *“La primera atención generada por un episodio de una enfermedad, mediante la que se puede o no dar resolución al problema de salud”*³ y es independiente de atenciones anteriores que se hayan efectuado al usuario en la misma especialidad.

Adicionalmente *“la consulta odontológica, debe corresponder a la primera vez que el paciente, en el año calendario, ingresa a tratamiento por una determinada patología odontológica en el establecimiento (se excluyen las consultas de urgencia)”*⁴

3. Ministerio de Salud, Chile. Departamento de Estadísticas e Información en Salud. “Manual de Instrucciones Resumen Estadístico Mensual 2008 – SERIE A”. REM-07: Atención Médica de Especialidades, <http://deis.minsal.cl/deis/salidas06/rem2008.asp>.

4. Ministerio de Salud, Chile. Departamento de Estadísticas e Información en Salud. “Manual de Instrucciones Resumen Estadístico Mensual 2008 – SERIE A”. REM-09: Atención de Salud Odontológica, Sección A: Consultas Según Nivel. <http://deis.minsal.cl/deis/salidas06/rem2008.asp>.

Se define entonces, como “consulta Nueva” a la efectuada a un paciente, por primera vez en una especialidad concreta y por un problema de salud nuevo según criterio del médico. (Se excluye aquí las revisiones periódicas de tipo preventivo).

Para el registro en lista de espera según **Tipo de Prestación** se le asigna el número **1**.

Para Consulta Nueva de especialidad, Consulta repetida y Procedimientos, la entrada de la lista de espera, corresponde a la **fecha de indicación de dichas atenciones**, realizada por el médico u otro profesional autorizado, documentado en el formulario correspondiente. Esta fecha de indicación corresponderá tanto para las indicaciones desde APS como niveles secundarios y terciarios, según flujogramas estandarizado, SIC y la Orden de Atención definida en esta norma.

4.1.2 Excluyentes de registro

- No se debe incluir en este registro, aquellos procedimientos que son parte de la anamnesis y exploración física básica, los cuales forman parte de la atención integral médica.

4.1.3 Listado de Especialidades Incluidas

Tabla 3: Especialidades y Sub-especialidades Médicas

| Código especialidad | Nombre Especialidad | Código especialidad | Nombre Especialidad |
|---------------------|-----------------------------|---------------------|------------------------------|
| 07-100-1 | Pediatría | 07-200-1 | Cirugía Infantil |
| 07-100-2 | Medicina Interna | 07-200-2 | Cirugía Adulto |
| 07-101-1 | Neonatología | 07-201-0 | Cirugía Abdominal |
| 07-102-0 | Broncopulmonar | 07-202-2 | Cirugía de mama |
| 07-103-0 | Cardiología | 07-203-0 | Cirugía Máxilo Facial |
| 07-104-0 | Endocrinología | 07-204-0 | Cirugía Plástica |
| 07-105-0 | Gastroenterología | 07-205-2 | Cirugía Proctológica |
| 07-106-0 | Genética | 07-206-0 | Cirugía Tórax |
| 07-107-0 | Hematología | 07-207-2 | Cirugía Vascul ar Periférica |
| 07-108-0 | Nefrología | 07-208-0 | Neurocirugía |
| 07-109-0 | Nutrición | 07-209-0 | Cardioci rugía |
| 07-110-2 | Reumatología | 07-210-0 | Anestesiología |
| 07-111-0 | Dermatología | 07-300-1 | Obstetricia |
| 07-112-0 | Enf. Trasmisión Sexual | 07-301-0 | Ginecología |
| 07-113-2 | Geriatría | 07-400-9 | Oftalmología |
| 07-114-0 | Med.Física y Rehabilitación | 07-500-9 | Otorrinolaringología |
| 07-115-0 | Neurología | 07-600-9 | Sala Ocupacional |
| 07-116-0 | Oncología | 07-700-0 | Traumatología |
| 07-117-0 | Psiquiatría | 07-800-0 | Urología |
| 07-118-0 | Infectología | 07-900-1 | Medicina Familiar |

Especialidades y sub-especialidades odontológicas

| Código especialidad | Nombre Especialidad |
|---------------------|--|
| 09-007-0 | Cirugía Bucal |
| 09-008-0 | Cirugía y Traumatología MáxiloFacial |
| 09-001-0 | Endodoncia |
| 09-100-0 | Odontopediatría |
| 09-002-0 | Operatoria |
| 09-003-0 | Ortodoncia |
| 09-004-0 | Periódoncia |
| 09-005-0 | Rehabilitación: Prótesis Fija |
| 09-006-0 | Rehabilitación: Prótesis Removible |
| 09-009-0 | Trastornos Temporomandibulares y Dolor Orofacial |
| 09-200-0 | Odontología indiferenciado |

4.2 Lista de espera de Consultas Repetidas o Consulta de Seguimiento

4.2.1 Definición

Es la atención de seguimiento, realizada por médico especialista u odontólogo, en forma ambulatoria y en un lugar destinado para estos fines.

Para el registro en lista de espera según **Tipo de Prestación** se le asigna el número **2**.

4.2.2 listado de especialidades médicas y odontológicas incluidas.

Ídem el de consulta Nuevas de Especialidad

4.3 Lista de Espera de Procedimientos Diagnósticos.

4.3.1 Definición

Se define como procedimiento diagnóstico, a toda prueba o exploración realizada en una consulta o sala especial que no corresponde a la anamnesis o exploración física básica y que requiere de tiempo distinto al de la propia consulta.

Para el registro en lista de espera según **Tipo de Prestación** se le asigna el número **3**.

4.3.2 Excluyentes de registro

- No se deben incluir en este registro, aquellos procedimientos que son parte de la anamnesis y exploración física básica y que se realizan durante la Consulta Integral, Ejemplo: la exploración vitreoretinal que hace el oftalmólogo durante la consulta oftalmológica y aquellos que se realizan durante la atención de Urgencia Ej.: Radiografías óseas para descartar fracturas.

4.3.3 Listado de procedimientos incluidos

TABLA 4.PROCEDIMIENTOS

| CODIGO | NOMBRE |
|-----------|---|
| | I.- EXAMENES RADIOLOGICOS |
| | A.- EXAMENES RADIOLOGICOS SIMPLES |
| 04-01-001 | Sialografía (4 exp.) |
| | CUELLO |
| 04-01-002 | Partes blandas; laringe lateral; cavum rinofaríngeo (rinofarinx). C/u. (1 exp.) |
| | TORAX |
| 04-01-004 | Tórax, proyección complementaria en el mismo examen (oblicuas, selectivas u otras), c/u (1 exp.) |
| 04-01-006 | Estudio radiológico de corazón (incluye fluoroscopia, telerradiografías frontal y lateral con esofagograma) |
| 04-01-008 | Tórax, radiografía con equipo móvil fuera del departamento de rayos, cada proyección (1 o más exp.) |
| 04-01-009 | Tórax simple (frontal o lateral) (incluye fluoroscopia) (1 proy.) (1 exp. panorámica). |
| 04-01-070 | Tórax (frontal y lateral) (incluye fluoroscopia) (2 proy. panorámicas) (2 exp.) |
| | GLANDULAS MAMARIAS |
| 04-01-010 | Mamografía bilateral (4 exp.) |
| 04-01-110 | Mamografía unilateral (2 exp.) |
| 04-01-130 | Proyección complementaria de mamas (axilar u otras), c/u |
| 04-01-011 | Marcación preoperatoria de lesiones de la mama (4 exp.) |
| 04-01-012 | Radiografía de mama, pieza operatoria (1 exp.) |
| | ABDOMEN |
| 04-01-013 | Abdomen simple (1 proyección) (1 exp.) (con equipo estático o móvil) |
| 04-01-014 | Abdomen simple, proyección complementaria en el mismo examen (1 exp.) |
| | APARATO DIGESTIVO |
| 04-01-015 | Colangiografía intra o postoperatoria (por sonda T, o similar) |
| 04-01-018 | Enema baritada del colon (incluye llene y control postvaciamiento; 8-10 exp.) |
| 04-01-019 | Enema baritada del colon o intestino delgado, doble contraste (12 exp.) |
| 04-01-020 | Esófago simple (incluye pesquisa de cuerpo extraño) (proc.aut.) (6 exp.) |
| 04-01-021 | Esófago, estómago y duodeno, doble contraste (15 exp.) |
| 04-01-022 | Estudio de deglución faríngea (6 exp.) |
| 04-01-023 | Estudio intestino delgado (6 exp.) |
| 04-01-024 | Esófago, estómago y duodeno, simple en niños (8 exp.) |
| | APARATO UROGENITAL |
| 04-01-027 | Pielografía de eliminación o descendente: incluye renal y vesical simples previas, 3 placas post inyección de medio de contraste, controles de pie y cistografía pre y post miccional. (7 a 9 exp.) |
| 04-01-028 | Renal simple (proc. aut.) (1 exp.) |
| 04-01-029 | Vesical simple o perivesical (proc. aut.) (1 exp.) |
| | CRANEO |
| 04-01-030 | Agujeros ópticos, ambos lados (2 proy.) (2 exp.) |
| 04-01-031 | Cavidades perinasales, órbitas, articulaciones temporomandibulares, huesos propios de la nariz, malar, maxilar, arcocigomático, cara, cada una (2 exp.) |
| 04-01-032 | Cráneo frontal y lateral (2 exp.) |
| 04-01-033 | Cráneo, cada proyección especial: axial, base, Towne, tangencial, etc. (1 exp.) |
| 04-01-034 | Globo ocular, estudio de cuerpo extraño (4 exp.) |
| 04-01-035 | Oído, uno o ambos (2-4 proy.) (2-4exp.) |
| 04-01-040 | Silla turca frontal y lateral (2 exp.) |

| CODIGO | NOMBRE |
|-----------|---|
| | COLUMNA VERTEBRAL |
| 04-01-042 | Columna cervical o atlas-axis (frontal y lateral) (2 exp.) |
| 04-01-043 | Columna cervical (frontal, lateral y oblicua) (4 proy.) (4 exp.) |
| 04-01-044 | Columna cervical funcional adicional (2 exp.) |
| 04-01-045 | Columna dorsal o dorsolumbar localizada, parrilla costal adultos (frontal y lateral) (2 exp.) |
| 04-01-046 | Columna lumbar o lumbosacra (ambas incluyen quinto espacio) (3-4 exp.) |
| 04-01-047 | Columna lumbar o lumbosacra funcional (2 exp.) |
| 04-01-048 | Columna lumbar o lumbosacra, oblicuas adicionales (2 exp.) |
| 04-01-049 | Columna total o dorsolumbar, panorámica con folio graduado (1 proy.) (1 exp.) |
| 04-01-051 | Pelvis, cadera o coxofemoral,c/u (1 exp.). |
| 04-01-151 | Pelvis, Cadera o Coxofemoral de RN, Lactante o niño menor de 6 años, c/u (1 exp.) |
| 04-01-052 | Pelvis, cadera o coxofemoral, proyecciones especiales; (rotación interna, abducción, lateral, Lawenstein u otras) c/u (1 exp.) |
| 04-01-053 | Sacrocoxis o articulaciones sacroilíacas, c/u (2-3 exp.) |
| | EXTREMIDADES |
| 04-01-054 | Brazo, antebrazo, codo, muñeca, mano, dedos, pie o similar (frontal y lateral) c/u. (2 exp.) |
| 04-01-055 | Clavícula (2 exp.) |
| 04-01-056 | Edad ósea : carpo y mano (1 exp.) |
| 04-01-057 | Edad ósea : rodilla (frontal) (1 exp.) |
| 04-01-058 | Estudio de escafoides |
| 04-01-059 | Estudio muñeca o tobillo (front.,lateral y oblicuas; 4 exp.) |
| 04-01-060 | Hombro, fémur, rodilla, pierna, costilla o esternón (frontal y lateral; 2 exp.), c/u |
| 04-01-062 | Proyecciones especiales oblicuas u otras en hombro, brazo, codo, rodilla, rótulas, sesamoideos, axial de ambas rótulas o similares, c/u |
| 04-01-063 | Túnel intercondíleo o radio-carpiano |
| | B.- EXAMENES RADIOLOGICOS COMPLEJOS |
| | GLANDULAS MAMARIAS |
| 04-02-005 | Galactografía, un lado (a.c. 20-01-012) (3 exp.) |
| | ABDOMEN |
| 04-02-008 | Colangiopancreatografía endoscópica (a.c.18-01-018; 5-7 exp) |
| 04-02-009 | Fistulografía (a.c. 18-01-020) (3 exp.) |
| | APARATO UROGENITAL |
| 04-02-011 | Histerosalpingografía (a.c. 20-01-013) (4 exp.; incluye prueba de Cotte tardía) |
| 04-02-012 | Pielografía ascendente (a.c. 19-01-015) (3 exp.) |
| 04-02-014 | Uretro y/o cistouretrografía miccional retrógrada (a.c. 19-01-016) (5 exp.) |
| | COLUMNA |
| 04-02-015 | Artrografía facetaria |
| 04-02-016 | Discografía |
| | ARTICULARES |
| 04-02-017 | Neumoartrografía de cadera, hombro, codo, muñeca, etc., c/u (a.c. 21-01-002) (8 exp.) |
| 04-02-018 | Neumoartrografía de rodilla (a.c. 21-01-002) (14 exp.) |
| | CARDIOVASCULARES |
| 04-02-019 | Angiografía selectiva de carótida externa o interna (a.c 17-01-024) |
| 04-02-020 | Angiografía selectiva medular (a.c 17-01-024) |
| 04-02-022 | Angioplastia intraluminal coronaria. Procedimiento radiológico. (a.c.17-01-031) |
| 04-02-023 | Angioplastia intraluminal periférica. Procedimiento radiológico. (a.c. 17-01-032) |

| CODIGO | NOMBRE |
|-----------|--|
| | CARDIOVASCULARES |
| 04-02-024 | Aortografía con AOT o cineangiografía (a.c. 17-01-022) |
| 04-02-025 | Arteriografía de cada extremidad, (a.c.17-01-023) |
| 04-02-027 | Arteriografía selectiva con AOT o cineangiografía (pulmonar, renal, tronco celíaco o similar) c/u. (a.c. 17-01-024) |
| 04-02-029 | Arteriografía Carótida vertebral por cateterización (de la subclavia axilar, humeral o femoral) (a.c. 11-01-013) |
| 04-02-030 | Cinecoronariografía (a.c. 17-01-019) |
| 04-02-031 | Embolización o balonización (a.c. de la angiografía correspondiente) (incluye control radiológico inmediato) |
| 04-02-032 | Instalación de catéter o sonda intracardiaca, control por radiólogo de (a.c. 17-01-020, 17-01-021, 17-01-011 o 17-01-014, según corresponda) |
| 04-02-033 | Ventriculografía derecha y/o izquierda (a.c. 17-01-011, 17-01-020 ó 17-01-021 ó 17-01-041 ó 17-01-42 ó 17-01-43, según corresponda) |
| | FLEBOGRAFÍAS |
| 04-02-035 | Cavografía (a.c. 17-01-025) |
| 04-02-038 | Flebografía extremidad inferior o superior, un lado (a.c. 17-01-026) cada extremidad. |
| 04-02-040 | Flebografía orbitaria o yugular (a.c. 11-01-015, 11-01-018 o 12-01-028 según corresponda), c/u |
| 04-02-041 | Flebografía selectiva (suprarrenal y similares) (a.c. 17-01-027) |
| | MIELOGRAFÍAS |
| 04-02-050 | Mielografía por punción lumbar con contraste hidrosoluble (a.c. 11-01-025) |
| | II.- TOMOGRAFIA AXIAL COMPUTARIZADA (TAC) |
| 04-03-001 | Cerebro (30 cortes 8-10 mm.) |
| 04-03-002 | Silla turca e hipófisis (20 cortes 2 mm) |
| 04-03-003 | Angulo ponto cerebeloso (40 cortes 2mm.) |
| 04-03-004 | Cortes coronales complementarios (10 cortes 2, 4 y 8 mm.) |
| 04-03-006 | Temporal-oido (incluye coronales) (40 cortes 2mm.) |
| 04-03-007 | Orbitas maxilofacial (incluye coronales) (40 cortes 2-4 mm.) |
| 04-03-008 | Columna cervical (4 espacios - 5 vértebras) (40 cortes 2mm.) |
| 04-03-009 | Columna dorsal o lumbar (3 espacios - 4 vértebras) (30 cortes 2-4mm.) |
| 04-03-010 | Cada espacio adicional (10 cortes 2-4 mm.) |
| 04-03-012 | Cuello, partes blandas (30 cortes, 4-8 mm.) |
| 04-03-013 | Tórax total (30 cortes 8-10 mm.) |
| 04-03-014 | Abdomen (hígado, vías y vesícula biliar, páncreas, bazo, suprarrenales y riñones) (40 cortes 8-10 mm.) |
| 04-03-016 | Pelvis (28 cortes, 8-10 mm.) |
| 04-03-017 | Extremidades, estudio localizado (30 cortes 2-4 mm.) |
| 04-03-101 | Angiotacde Cerebro |
| 04-03-102 | Angiotacde Torax |
| 04-03-103 | Angiotacde Abdomen |
| | III.- ULTRASONOGRAFIA |
| | A.- EQUIPOS SIMPLES |
| 04-04-002 | Ecografía obstétrica |
| | B.- EQUIPOS DE MEDIANA A ALTA RESOLUCION |
| 04-04-003 | Ecotomografía abdominal (incluye hígado, vía biliar, vesícula, páncreas, riñones, bazo, retroperitoneo y grandes vasos) |
| 04-04-004 | Ecotomografía como apoyo a cirugía, o a procedimiento (de tórax, muscular, partes blandas, etc.) |
| 04-04-005 | Ecotomografía transvaginal o transrectal |
| 04-04-006 | Ecotomografía ginecológica, pelviana femenina u obstetrica con estudio fetal |
| 04-04-007 | Ecotomografía transvaginal para seguimiento de ovulación, proc. completo (6-8 sesiones) |

| CODIGO | NOMBRE |
|---|--|
| B.- EQUIPOS DE MEDIANA A ALTA RESOLUCION | |
| 04-04-008 | Ecotomografía para seguimiento de ovulación, procedimiento completo (6 a 8 sesiones) |
| 04-04-009 | Ecotomografía pélvica masculina (incluye vejiga y próstata) |
| 04-04-010 | Ecotomografía renal (bilateral), o de bazo |
| C.- EQUIPOS DE ALTA RESOLUCION. | |
| 04-04-011 | Ecotomografía cerebral (R.N. o lactante) |
| 04-04-012 | Ecotomografía mamaria bilateral |
| 04-04-013 | Ecotomografía ocular bidimensional, uno o ambos ojos. |
| 04-04-014 | Ecotomografía testicular (uno o ambos) |
| 04-04-015 | Ecotomografía tiroidea |
| 04-04-016 | Ecotomografía vascular periférica, articular o de partes blandas |
| D.- EQUIPOS CON DOPPLER. | |
| 04-04-118 | Ecotomografía vascular periférica (bilateral) |
| 04-04-119 | Ecotomografía carotidea bilateral |
| 04-04-120 | Ecotomografía transcraneal |
| 04-04-121 | Ecotomografía abdominal o de vasos testiculares |
| 04-04-122 | Ecotomografía doppler de vasos placentarios |
| IV.- RESONANCIA MAGNÉTICA (incluye medio de contraste) | |
| 04-05-001 | Cráneo-cerebro |
| 04-05-002 | Silla turca |
| 04-05-003 | Orbitas |
| 04-05-004 | Articulaciones tèmpero maxilar |
| 04-05-005 | Columna cervical |
| 04-05-006 | Columna dorsal |
| 04-05-007 | Columna lumbar |
| 04-05-008 | Angiografía por resonancia |
| 04-05-009 | Torax |
| 04-05-010 | Abdomen Total |
| 04-05-011 | Pelvis |
| 04-05-012 | Abdomen+Pelvis |
| 04-05-098 | Colangiorensonancia |
| MEDICINA NUCLEAR Y RADIOTERAPIA | |
| I.- MEDICINA NUCLEAR | |
| 1.- ESTUDIOS ENDOCRINOLÓGICOS | |
| 05-01-100 | Captación I-131 a las 2 y/o 24 horas |
| 05-01-101 | Cintigrafía tiroidea, cualquier radioisótopo |
| 05-01-102 | Cintigrafíaglándulas paratiroides (no incluye MIBI) |
| 2.- ESTUDIOS OSTEOARTICULARES | |
| 05-01-103 | Cintigrafía ósea completa planar o médula ósea (a.c. 0501133, cuando corresponda) |
| 05-01-104 | Cintigrafía ósea trifásica (incluye mediciones fase precoz y tardía) |
| 3.- ESTUDIOS CARDIOVASCULARES | |
| 05-01-105 | Spect cardíaco stress y reposo (no incluye honorarios médico cardiólogo) |
| 05-01-106 | Ventriculografía cardíaca isotópica |
| 05-01-107 | Pool sanguíneo, arteriografía isotópica c/u |
| 05-01-108 | Linfocintigrafía isotópica (no incluye procedimiento) |
| 05-01-109 | Pool sanguíneo spect |

| CODIGO | NOMBRE |
|-----------|--|
| | 4.- ESTUDIOS DIGESTIVOS |
| 05-01-110 | Cintigrafía glándulas salivales o dacriocintigrafía |
| 05-01-111 | Estudio motilidad esofágica y/o reflujo gastroesofágico |
| 05-01-112 | Vaciamiento gástrico líquido o sólido |
| 05-01-113 | Cintigrafía vesícula y vía biliar |
| 05-01-114 | Detección de sitio de sangramiento digestivo con glóbulos rojos marcados |
| 05-01-115 | Detección divertículo Meckel |
| 05-01-116 | Spect hepatoesplénico, evaluación hemangioma o hiperplasia (incluye mediciones fase precoz y tardía) |
| | 5.- ESTUDIOS NEFROUROLÓGICOS |
| 05-01-117 | Cintigrafía renal con D.M.S.A. |
| 05-01-118 | Estudio dinámico renal con Tc 99 - DTPA |
| 05-01-119 | Estudio dinámico renal con Tc 99 - MAG 3 |
| 05-01-120 | Cistografía isotópica indirecta |
| 05-01-121 | Cistografía isotópica directa, a.c. 19-01-022 |
| | 6.- ESTUDIOS PULMONARES |
| 05-01-122 | Cintigrafía pulmonar perfusión o ventilación o difusión, c/u |
| 05-01-123 | Cintigrafía y estudio aspiración pulmonar |
| | 7.- ESTUDIOS SISTEMA NERVIOSO CENTRAL |
| 05-01-124 | Spect cerebral de perfusión (no incluye radiofármaco) |
| 05-01-125 | Estudio dinámico sistema nervioso (radiocisternografía, fístula L.C.R, radioventriculografía, control válvula derivativa, sub-durografía isotópica), c/u (no incluye procedimiento). |
| | 8.- ESTUDIOS DE INFECCIONES |
| 05-01-126 | Cintigrafía evaluación infecciones (leucocitos, infecton, granulocitos u otros) (no incluye radiofármaco ni procedimiento). |
| 05-01-127 | Cintigrafía con galio-67 planar infección (no incluye radioisótopo) (a.c. 0501133, cuando corresponda) |
| | 9.- ESTUDIOS ONCOLÓGICOS |
| 05-01-128 | Detección y/o marcación de ganglio centinela, no incluye, punción ni detección con gammaprobe |
| 05-01-129 | Cintigrafía con galio-67 planar y Spect, para estudio de tumores (no incluye radioisótopo) |
| 05-01-130 | Exploración sistémica con I-131 (incluye mediciones fase precoz y tardía) |
| 05-01-131 | Estudio glándulas mamarias (mamocintigrafía) (no incluye MIBI) |
| 05-01-132 | Estudio de tumores (anticuerpos monoclonales, octreoscan, DMSA pentavalente, prostacint u otros) (no incluye radioisótopo) |
| 05-01-133 | Spect - Tomografía por emisión foton único, cualquier órgano (no incluye radioisótopo) |
| | 10.- DENSITOMETRÍA OSEA |
| 05-01-134 | Densitometría ósea a fotón doble, columna y cadera (unilateral o bilateral) o cuerpo entero |
| | B.- PROCEDIMIENTOS TERAPEUTICOS. |
| | RADIOISOTOPOS (no incluye procedimiento médico) |
| 05-02-001 | Dosis terapéuticas con I-131 hasta 30 mCi. |
| 05-02-002 | Dosis terapéuticas con I-131 entre 31 a 100 mCi. |
| 05-02-003 | Dosis terapéuticas con I-131 entre 101 a 200 mCi. |
| 05-02-004 | Dosis terapéuticas con I-131 entre 201 a 300 mCi. |
| 05-02-005 | Terapia paliativa del dolor con radioisótopos (no incluye radiofármaco) |
| | BRAQUITERAPIA |
| 05-03-001 | Endocavitaria o intersticial (radium, cesio o iridium) |
| 05-03-003 | Superficial (estroncio) |

| CODIGO | NOMBRE |
|-----------|--|
| | RADIOTERAPIA CON ACCELERADOR LINEAL DE ELECTRONES |
| 05-04-001 | Radioterapia, cáncer de esófago pre o postoperatorio |
| 05-04-002 | Radioterapia, cáncer de esófago sin intervención quir. |
| 05-04-003 | Radioterapia, cáncer de mama sin intervención quir. |
| 05-04-004 | Radioterapia, cáncer de mama, trat. Postoperatorio (tumorectomía; mastectomía parcial, total o radical) |
| 05-04-005 | Radioterapia, cáncer de órganos de abdomen y/o pelvis, excepto útero |
| 05-04-006 | Radioterapia, cáncer de órganos de cabeza y/o cuello |
| 05-04-007 | Radioterapia, cáncer de piel |
| 05-04-008 | Radioterapia, cáncer de pulmón o esófago torácico |
| 05-04-009 | Radioterapia, cáncer de testículo |
| 05-04-010 | Radioterapia, cáncer uterino (cuello y/o endometrio) |
| 05-04-011 | Radioterapia, Leucemia tratamiento de |
| 05-04-012 | Radioterapia, linfoma maligno irradiación ganglionar total |
| 05-04-013 | Radioterapia, linfomas malignos, trat. Parcial. |
| 05-04-014 | Radioterapia, paliativo en cáncer metastásico (cualquier localización) (mínimo 2.500 rads. en cada zona anatómica simultánea) |
| 05-04-015 | Radioterapia, sarcoma óseo o de partes blandas |
| 05-04-016 | Radioterapia, tumores del sistema nervioso central |
| | TELECObALTOTERAPIA |
| 05-05-001 | Telecobaltoterapia, cáncer de esófago pre o postoperatorio |
| 05-05-002 | Telecobaltoterapia, cáncer de esófago sin intervención quir. |
| 05-05-003 | Telecobaltoterapia, cáncer de mama, trat. postoperatorio (tumorectomía; mastectomía parcial, total o radical) |
| 05-05-004 | Telecobaltoterapia, cáncer de mama sin intervención quir. |
| 05-05-005 | Telecobaltoterapia, cáncer de órganos de abdomen y/o pelvis, excepto útero |
| 05-05-006 | Telecobaltoterapia, cáncer de órganos de cabeza y cuello |
| 05-05-007 | Telecobaltoterapia, cáncer de piel |
| 05-05-008 | Telecobaltoterapia, cáncer de pulmón o esófago torácico |
| 05-05-009 | Telecobaltoterapia, cáncer de testículo |
| 05-05-010 | Telecobaltoterapia, cáncer uterino (cuello y/o endometrio) |
| 05-05-011 | Telecobaltoterapia, leucemia, trat. de |
| 05-05-012 | Telecobaltoterapia, linfoma maligno irradiación ganglionar total |
| 05-05-013 | Telecobaltoterapia, linfomas malignos, trat. parcial |
| 05-05-014 | Telecobaltoterapia, paliativo en cáncer metastásico (cualquier localización) mínimo 2.500 rads en cada zona anatómica simultánea |
| 05-05-015 | Telecobaltoterapia, sarcoma óseo o de partes blandas |
| 05-05-016 | Telecobaltoterapia, tumores del sistema nervioso central |
| | ROENTGENTERAPIA |
| 05-06-001 | Antiinflamatoria |
| 05-06-002 | Cáncer de piel |
| 05-06-003 | Paliativo en cáncer metastásico |
| | KINESIOLOGIA Y FISIOTERAPIA |
| | I.- PROCEDIMIENTOS DIAGNOSTICOS |
| 06-01-001 | Evaluación kinesiológica: muscular, articular, postural, neurológica y funcional (máximo 2 por tratamiento) |
| 06-01-003 | * Examen de la función muscular, c/dinamómetros o similares |

| CODIGO | NOMBRE |
|-----------|--|
| | II.-PROCEDIMIENTOS TERAPEUTICOS |
| | A.- FISIOTERAPIA |
| | A.1.TERAPIA CALORICA SUPERFICIAL |
| 06-01-004 | * Piscina temperada (incluye ejercicios) (proc.aut.) |
| 06-01-005 | * Radiación infrarroja, horno, baño parafina, compresas húmedas, c/u (proc.aut.) |
| 06-01-006 | * Tanque de Hubbard con ejercicios (hiper o hipo-termal sobre 1.000 lts de capacidad) (proc.aut.) |
| 06-01-007 | * Turbión, tanque con remolino (hiper o hipotermal, baño de contraste) (proc.aut.) |
| 06-01-010 | * Radiación ultravioleta localizada (proc.aut.) |
| | A.2.TERAPIA CALORICA PROFUNDA |
| 06-01-008 | * Laserterapia (proc.aut.) |
| 06-01-009 | * Onda corta (ultratermia), microondas, c/u (proc.aut.) |
| 06-01-011 | * Ultrasonido (proc.aut.) |
| | A.3.ELECTROTERAPIA |
| 06-01-012 | * Analgesia transcutánea (TENS) (proc.aut.) |
| 06-01-013 | * Estimulación eléctrica (interferencial, diadinámicas, exponenciales, galvánica, faradica, ultraexcitante) (proc.aut.) |
| 06-01-014 | * Iontoforesis (proc.aut.) |
| 06-01-015 | * Retroalimentación neuromuscular (miofeedback) (proc.aut.) |
| | A.4 MECANOTERAPIA |
| 06-01-016 | * Compresión neumática (masaje compresivo) (proc.aut.) |
| 06-01-027 | * Tracción cervical y/o lumbar (mecánica o manual) (proc.aut.) |
| | B.- KINESITERAPIA |
| 06-01-029 | Atención kinesiológica integral |
| 06-01-017 | * Ejercicios respiratorios y procedimientos de kinesiterapia torácica (ventilación pulmonar localizada, estimulación de la tos, bloqueos torácicos, vibraciones, percusiones y tapoteos) (proc.aut.) |
| 06-01-028 | * Entrenamiento Cardiorespiratorio (sesiones individuales, mínimo 30 minutos) (proc.aut.) |
| 06-01-018 | * Entrenamiento ergométrico con Treadmill o cicloergómetro (proc.aut.) |
| 06-01-019 | * Entrenamiento ortésico de gran incapacitado (proc.aut.) |
| 06-01-020 | * Entrenamiento protésico extremidades (proc.aut.) |
| 06-01-021 | * Manipulación osteopática (liberación articular, manipulación vertebral) (proc.aut.) |
| 06-01-022 | * Masoterapia, por sesión (proc.aut.) |
| 06-01-023 | * Orientación y entrenamiento de ciegos (reeducación postural, entrenamiento vicariante, desplazamiento) (proc.aut.) |
| 06-01-024 | * Reeducción motriz (ejercicios terapéuticos para recuperación muscular, capacidad de trabajo, coordinación, gimnasia ortopédica, reeducación funcional, de marcha) (individual y por sesión, mínimo 30 minutos) (proc.aut.) |
| 06-01-025 | * Técnicas de facilitación, técnicas de inhibición (Kabat y/o Bobath) (proc.aut.) |
| 06-01-026 | * Técnicas de relajación (entrenamiento autógeno Schultz - Jacobson o similar) (proc.aut.) |
| 06-01-030 | * Drenajes posturales bronquiales (proc.aut.) |
| 06-01-031 | Atención kinesiológica integral, al enfermo hosp. en UTI o Intermedio (máx. 1 diaria) |
| | ENDOCRINOLOGIA |
| 10-01-001 | Termografía (mamaria, tiroidea u otras) c/u. |

| CODIGO | NOMBRE |
|-----------|--|
| | PRUEBAS FUNCIONALES |
| 10-01-002 | De estimulación con glucagón, histamina o similar. |
| 10-01-003 | De estimulación de renina, furosemida o similar |
| 10-01-004 | De estimulación HGH en ergómetro. |
| 10-01-005 | De estimulación o frenación con ACTH, clomifeno, glucosa, GnRH, gonadotrofinas, L-DOPA, metoclopramida, metopirona, TRH, THS, o similares, c/u. |
| 10-01-006 | De estímulo mineralocorticoideo y de respuesta vascular a angiotensina II ó III o similar. |
| 10-01-007 | De hipoglicemia con insulina o tolbutamida o similar. |
| 10-01-008 | De infusión prolongada de ACTH, arginina, GnRH o similar, c/u. |
| 10-01-009 | De privación acuosa, con o sin ADH |
| 10-01-010 | De regitina o similar |
| 10-01-011 | De sobrecarga de calcio |
| 10-01-012 | De sobrecarga hídrica |
| | ELECTROENCEFALOGRAMA |
| 11-01-004 | E.E.G. de 16 o más canales (incluye el cód. 11-01-006) |
| 11-01-006 | Electroencefalograma (E.E.G.) standard y/o activado "sin privación de sueño" (incluye mono y bipolares, hiperventilación, c/s reactividad auditiva, visual, lumínica, por drogas u otras). Equipo de 8 canales |
| | OFTALMOLOGIA |
| 12-01-016 | Angiografía de retina o de iris, (con fluoresceina |
| 12-01-017 | Angiografía de retina Angioscopia retinal y/o iris (con fluoresceina o similar) |
| | CARDIOLOGIA |
| 17-01-007 | Ecocardiograma Doppler, con registro (incluye cód. 17.01.008) |
| 17-01-045 | Ecocardiograma Doppler color |
| 17-01-008 | Eco cardiograma bidimensional (incluye registro modo M, papel fotosensible y fotografía), en adultos o niños (proc. aut.) Cinecoronariografía (pruebas hemodinámica) |
| 17-01-019 | Cinecoronariografía derecha y/o izquierda (incluye sondeo cardíaco izquierdo y ventriculografía izquierda) |
| | EXAMENES GASTROENTEROLOGICOS |
| 18-01-001 | Gastroduodenoscopia (incluye esofagoscopia) |
| 18-01-003 | Yeyuno-ileoscopia (incluye esofago-gastro-duodenoscopia) |
| 18-01-006 | Colonoscopia larga (incluye sigmoidoscopia y colonoscopia izquierda) |
| 18-03-004 | Biopsia quirúrgica rectal (proc. aut.) |
| | UROLOGIA |
| 19-01-003 | Uretrocistoscopia Biopsia prostática |
| | GINECOLOGIA |
| 20-01-002 | Colposcopia |
| | BRONCOPULMONAR |
| 17-07-002 | Espirometría basal y con broncodilatador |
| 17-07-021 | Laringotraqueobroncoscopia con fibroscopio |

4.4 Lista de Espera de Intervención Quirúrgica

4.4.1 Definición

Se define como Intervención Quirúrgica como "la Actividad terapéutica, que implica la incisión de la piel u otros planos, con el fin de extirpar, drenar, liberar o efectuar un aseo quirúrgico ante un cuadro patológico.

Incluye todos los pacientes pendientes para una intervención quirúrgica no urgente y NO GES, indicada por un médico especialista, una vez concluidos sus estudios diagnósticos y para cuya realización el hospital tiene previsto utilizar quirófano, independiente de si precisa o no hospitalización y del tipo de anestesia previsto.

La entrada al registro de lista de espera, corresponde a la **fecha de la indicación de la Cirugía**, realizada por el médico especialista quirúrgico (sin perjuicio de las excepciones que existan dentro de las redes locales al respecto) incluidos los estudios pre-operatorios o diagnósticos, para cuya realización el hospital debe considerar la utilización de pabellón; documentada en el formulario correspondiente

Para el registro en lista de espera según **Tipo de Prestación** se le asigna el número **4**.

4.4.2 Excluyentes de registro

No se debe incluir en el registro de listas de espera, las intervenciones programadas que corresponden a las siguientes situaciones especiales:

- Intervenciones Quirúrgicas que se realizan durante la hospitalización. Por ejemplo: el caso de un usuario que ingresó por dolor abdominal y que estando hospitalizado se concluye un diagnóstico colelitiasis, decidiendo el médico operar en forma programada durante su hospitalización.
- Las cirugías menores que se realizan en box de consulta o Sala de Procedimientos. Estas deberán ser parte de los registros de lista de espera de procedimientos, por no precisar de pabellón (con base a criterios técnicos).
- Urgencias diferidas, es decir, cirugías de urgencia que se realizan de forma programada cuando la situación clínica del usuario así lo aconseje, ejemplo: usuario que acude a la urgencia por fractura vertebral, cuya situación clínica aconseja demorar la intervención hasta conocer su evolución.

4.4.3 listado de intervenciones incluidas.

Se han considerado a lo menos dos formatos de clasificación de la lista de espera de intervención quirúrgica, dependiendo si cuenta o no con sistemas de información para el seguimiento de la lista de espera. La primera alternativa considera la forma más básica de agrupación y la segunda la total

desagregación basada en el arancel FONASA libre Elección vigente. También se ha incluido detalle de las Intervenciones Quirúrgicas Complejas.

4.4.3.1 Desagregación Básica:

Tabla 5. LISTA DE INTERVENCIONES QUIRÚRGICAS

| CODIGO | DESCRIPCION | GRUPO |
|------------------|--|-------|
| 11-03-XXX | NEUROLOGIA Y NEUROCIRUGIA | 11 |
| 11-03-049 | Hernia núcleo pulposo no GES | 11 |
| 11-03-066 | Síndrome del túnel Carpeano | 11 |
| 12-02-XXX | CIRUGIA OFTALMOLOGICA | 12 |
| 12-02-016 | Chalazión y otros tumores benignos | 12 |
| 12-02-026 | Pterigión y/o pseudopterigión o su recidiva | 12 |
| 12-02-063 | Cataratas no ges | 12 |
| 13-02-XXX | CIRUGIA OTORRINOLARINGOLOGICA | 13 |
| 13-02-028 | Adenoidectomía | 13 |
| 13-02-029 | Amigdalotomía c/s adenoidectomía | 13 |
| 13-02-052 | Rinoplastía y/o septoplastía, cualquier técnica | 13 |
| 14-02-XXX | CIRUGIA DE CABEZA Y CUELLO | 14 |
| 14-02-001 | Tiroidectomía | 14 |
| 15-02-XXX | CIRUGIA PLASTICA Y REPARADORA | 15 |
| 16-02-XXX | DERMATOLOGIA Y TEGUMENTOS | 15 |
| 16-02-011 | Lipoma subcutáneo | 16 |
| 16-02-012 | Melanoma | 16 |
| 16-02-019 | Tumores benignos subcutáneos y/o quistes epidérmicos o mucosos | 16 |
| 17-0X-XXX | CIRUGIA CARDIOVASCULAR | 17 |
| 17-03-010 | Puentes aorto – bifemoral | 17 |
| 17-03-014 | Endarterectomía | 17 |
| 17-03-030 | Safenectomía | 17 |
| 17-04-037 | Cirugía de quiste hidatídico sin resección pulmonar | 17 |
| 18-0X-XXX | GASTROENTEROLOGIA | 18 |
| 18-02-001 | Hernias | 18 |
| 18-02-028 | Colecistectomía no ges | 18 |
| 18-03-018 | Hemorroidectomía | 18 |
| 19-02-XXX | UROLOGIA Y NEFROLOGIA | 19 |
| 19-02-005 | Litiasis renal | 19 |
| 19-02-003 | Auto o heterotransplante | 19 |
| 19-02-055 | Adenoma de Próstata no GES | 19 |
| 20-0X-XXX | GINECOLOGIA Y OBSTETRICIA | 20 |
| 20-03-008 | Miomectomía | 20 |
| 20-03-023 | Prolapso | 20 |
| 21-0X-XXX | TRAUMATOLOGIA | 21 |
| 21-04-128 | Endoprótesis parcial de caderas c/s cementación (cualquier técnica) (no incluye prótesis) | 21 |
| 21-04-228 | Endoprótesis parcial de caderas c/s cementación (cualquier técnica) (incluye prótesis) | 21 |
| 21-04-129 | Endoprótesis total de cadera (no incluye prótesis) | 21 |
| 21-04-229 | Endoprótesis total de cadera (incluye prótesis) no ges | 21 |

4.4.3.2 Desagregación Máxima: MLE

Tabla 6. LISTA DE INTERVENCIONES QUIRÚRGICAS ARANCEL FONASA LIBRE ELECCION

| CODIGO | DESCRIPCION | GRUPO IQ |
|-----------|--|----------|
| | NEUROLOGIA Y NEUROCIRUGIA | 11 |
| 11-03-001 | Aneurisma coroideo de cuero cabelludo, tratamiento. Quirurgico. | 11 |
| 11-03-002 | Sinus pericrani, tratamiento. Quirurgico. | 11 |
| 11-03-003 | Hundimiento del cráneo simple, reparación de | 11 |
| 11-03-004 | Defecto óseo Craneoplastía con autoinjerto | 11 |
| 11-03-005 | Defecto óseo Craneoplastía con prótesis (no incluye valor de la prótesis) | 11 |
| 11-03-006 | Defecto Óseo Tumores de calota, extirp. De | 11 |
| 11-03-007 | Defecto óseo Osteomielitis, limpieza quirúrgica | 11 |
| 11-03-008 | Defecto óseo Craniectomías descompresivas | 11 |
| 11-03-009 | Defecto Óseo Reparación de fractura crecedora | 11 |
| 11-03-010 | Craneoestenosis Craneotomías lineales | 11 |
| 11-03-011 | Craniectomías c/s remodelación ósea | 11 |
| 11-03-012 | Craniectomías Honorarios del 1er. cirujano responsable y sus ayudantes | 11 |
| 11-03-014 | Encéfalo y Envolturas Hematoma o absceso extradural, vaciamiento de | 11 |
| 11-03-015 | Encéfalo y Envolturas Reparación de fístula de LCR | 11 |
| 11-03-016 | Encéfalo y Envolturas Hematoma, empiema o colección subdural, vaciamiento de | 11 |
| 11-03-017 | Encéfalo y Envolturas Quistes aracnoidales encefálicos, tratamiento. Quirurgico. (supraselares, temporales, cerebelosos, etc.) | 11 |
| 11-03-018 | Encéfalo y Envolturas Ventriculostomía o instalación de derivativa ventricular externa o instalación de captor para medición de pic o punción biopsia o reservorio para administración de medicamentos | 11 |
| 11-03-019 | Encéfalo y Envolturas Absceso cerebral, tratamiento. Quirurgico. | 11 |
| 11-03-020 | Encéfalo y Envolturas Herida por bala craneoencefálica y/o extirpación de cuerpo extraño | 11 |
| 11-03-021 | Encéfalo y Envolturas Hundimiento expuesto, reparacion. De | 11 |
| 11-03-022 | Encéfalo y Envolturas Lobectomías por contusión cerebral | 11 |
| 11-03-023 | Encéfalo y Envolturas Hematoma intracerebral, vaciamiento de | 11 |
| 11-03-024 | Tumores y/o quistes y/o cavernoma (extirpación) De base de cráneo | 11 |
| 11-03-025 | Tumores y/o quistes y/o cavernoma (extirpación) Intraorbitarios | 11 |
| 11-03-026 | Tumores y/o quistes y/o cavernoma (extirpación) Encefálicos y de hipófisis | 11 |
| 11-03-027 | Lesiones vasculares TTO quirúrgico Aneurismas, malformaciones arteriovenosas encefálicas u orbitarias, fistulas dúrales | 11 |
| 11-03-028 | Fístula carótida cavernosa tratamiento endovascular | 11 |
| 11-03-029 | Fístula carótida cavernosa, tratamiento quirúrgico. | 11 |
| 11-03-030 | Anastomosis y revascularización cerebral endodurosingiosis | 11 |
| 11-03-031 | Anastomosis y revascularización cerebral extra-intracraneana (cirugía de carótida: ver Cirugía Vascul. Periférica) | 11 |
| 11-03-032 | Cirugía derivativa de LCR Instalación de derivativas de LCR (no incluye valor de la válvula) | 11 |
| 11-03-033 | Cirugía derivativa de LCR Revisión o exteriorización de derivativa | 11 |
| 11-03-034 | Cirugía derivativa de LCR Ventriculocisternostomía | 11 |
| 11-03-035 | Cirugía derivativa de LCR Fenestración, septostomía o coagulación plexos coroideos (tratamiento. endoscópico) | 11 |
| 11-03-036 | Malformaciones Cirugía descompresiva de fosa posterior u occipito-vertebral en Arnol Chiari, siringomielia | 11 |
| 11-03-037 | Malformaciones Meningo y meningoencefalocele occipital, repar. De | 11 |
| 11-03-038 | Nervios Craneanos Cirugía descompresiva neurovascular | 11 |

| | | |
|------------------------------|--|----|
| 11-03-039 | Nervios Craneanos Neurotomías | 11 |
| 11-03-040 | Nervios Craneanos Neurolisis o microcompresión percutánea | 11 |
| 11-03-041 | Cirugía de la epilepsia (cualquier técnica) | 11 |
| 11-03-042 | Estereotaxia y Cirugía Funcional Biopsia (Neurocirugía) | 11 |
| 11-03-043 | Estereotaxia y Cirugía Funcional Coagulación de núcleos o vías encefálicas | 11 |
| 11-03-044 | Estereotaxia y Cirugía Funcional Implantación de isótopos (braquiterapia) (no incluye valor del radiofármaco) | 11 |
| 11-03-045 | Estereotaxia y Cirugía Funcional Implantación de estimuladores intracraneanos | 11 |
| 11-03-046 | Columna y Médula Instalación de estimuladores medulares | 11 |
| 11-03-047 | Columna y Médula Disrafias espinales: meningocele, mielomeningocele, diastematomielia, lipoma, lipomeningocele, médula anclada, etc. | 11 |
| 11-03-048 | Columna y Médula Neurotomía facetaria percutánea | 11 |
| 11-03-049 | Hernia núcleo pulposo, estenorraquis, aracnoiditis, fibrosis perirradicular cervical, dorsal o lumbar, trat. quirúrgico. | 11 |
| 11-03-050 | Laminectomía descompresiva | 11 |
| 11-03-051 | Heridas raquimedulares, trat. quir. | 11 |
| 11-03-052 | Tumor vertebral, trat. quir. | 11 |
| 11-03-053 | Tumor o quiste medular o intrarraquídeo, trat. quir. | 11 |
| 11-03-054 | Malformación arteriovenosa o fístula dural medular, trat. quir. | 11 |
| 11-03-055 | Cordotomía percutánea | 11 |
| 11-03-056 | Mielotomía, Dreztomía | 11 |
| 11-03-057 | Rizotomía (cualquier técnica) | 11 |
| 11-03-058 | Tumor de nervio periférico, extirp. De | 11 |
| 11-03-059 | Nervios Periféricos y Plexos Reparación de plexos c/s neurotización con técnica microquirúrgica o injertos interfasciculares | 11 |
| 11-03-060 | Sección de nervio, reparación con injerto | 11 |
| 11-03-061 | Sección de nervio, reparación sin injerto | 11 |
| 11-03-062 | Neurolisis con técnica microquirúrgica | 11 |
| 11-03-063 | Neurolisis externa | 11 |
| 11-03-064 | Síndrome del escaleno, trat. quir. | 11 |
| 11-03-065 | Síndrome de costilla cervical, trat. quir. | 11 |
| 11-03-066 | Síndrome del túnel del carpo o del tarso u otro, trat. quir. | 11 |
| 11-03-067 | Nervios Periféricos Transposición cubital, repar. De | 11 |
| 11-03-068 | Neurectomía, cualquier localización, cada zona quirúrgica | 11 |
| 11-03-069 | Fijación de columna (cervical ¿ dorsal ¿ lumbar) cualquier vía abordaje, c/s osteosíntesis | 11 |
| 11-03-132 | Instalación de derivativas de LCR (incluye valor de la válvula) | 11 |
| CIRUGIA OFTALMOLOGICA | | |
| 12-02-001 | Vía lagrimal Intubación | 12 |
| 12-02-002 | Puntos lagrimales, plastía de | 12 |
| 12-02-003 | Vía lagrimal Reconstitución de canalículos | 12 |
| 12-02-004 | Saco y / o glándula lagrimal Absceso, vaciamiento y/o drenaje de | 12 |
| 12-02-005 | Saco y / o glándula lagrimal Dacriocistorrinostomía | 12 |
| 12-02-006 | Saco y / o glándula lagrimal Extirpación de | 12 |
| 12-02-007 | Reconstitución vía lagrimal en ausencia del saco | 12 |
| 12-02-008 | Tumor de glándula lagrimal, trat. quir. completo | 12 |
| 12-02-009 | Tumor maligno del saco, trat. quir. completo | 12 |
| 12-02-010 | Párpado y ceja Absceso de párpadoPárpado y ceja Absceso de párpado y ceja, trat. quir. | 12 |
| 12-02-011 | Biopsia de párpado y/o anexos (proc. aut.) | 12 |
| 12-02-012 | Párpado y ceja Blefarochalasis, plastía de | 12 |

| | | |
|-----------|---|----|
| 12-02-013 | Párpado y ceja Blefarofimosis, plastía de | 12 |
| 12-02-014 | Párpado y ceja Blefarorrafia con blefarotomía posterior | 12 |
| 12-02-015 | Párpado y ceja Cantoplastía | 12 |
| 12-02-016 | Chalazión y otros tumores benignos (uno o más en el mismo ojo), trat. quir. Completo | 12 |
| 12-02-017 | Párpado y ceja Coloboma, plastía de | 12 |
| 12-02-018 | Párpado y ceja Ectropión, plastía de | 12 |
| 12-02-019 | Párpado y ceja Entropión, plastía de | 12 |
| 12-02-020 | Epicanto, plastía de | 12 |
| 12-02-021 | Párpado y ceja Ptosis, trat. quir. | 12 |
| 12-02-022 | Quiste dermoide de la cola de la ceja, resec. plástica | 12 |
| 12-02-023 | Párpado y ceja Tumor maligno, trat. quir. Completo | 12 |
| 12-02-024 | Párpado y ceja Xantelasma, trat. quir. | 12 |
| 12-02-025 | Conjuntiva Herida o dehiscencia, sutura de (proc. aut.) | 12 |
| 12-02-026 | Pterigión y/o pseudopterigión o su recidiva, extirpación | 12 |
| 12-02-027 | Simbléfaron, resección de adherencias y plastía de | 12 |
| 12-02-028 | Conjuntiva Tumor benigno, extirp. De | 12 |
| 12-02-029 | Absceso de orbita, tratamiento quirúrgico. | 12 |
| 12-02-030 | Orbita Corrección de cavidad anoftálmica trat. Completo | 12 |
| 12-02-031 | Cuerpo extraño orbitario (con orbitotomía) | 12 |
| 12-02-032 | Exanteración orbitaria o tumor orbitario, trat. quirúrgico completo | 12 |
| 12-02-033 | Orbitotomía anterior | 12 |
| 12-02-034 | Orbitotomía lateral descompresiva | 12 |
| 12-02-035 | Biopsia de globo ocular (proc. aut.) | 12 |
| 12-02-036 | Enucleación o implante de prótesis ocular (proc. aut.) | 12 |
| 12-02-037 | Enucleación con implante de prótesis ocular | 12 |
| 12-02-038 | Estrabismo, trat. quir. completo (uno o ambos ojos) | 12 |
| 12-02-039 | Exanteración ocular (proc. aut.) | 12 |
| 12-02-040 | Globo y Músculos oculares Lesión traumática, sutura de (proc. aut.) | 12 |
| 12-02-041 | Cornea y Esclerótica Cirugía refractiva, queratotomía radial o similar con bisturí de diamante | 12 |
| 12-02-042 | Cornea y Esclerótica Crioterapia y recesión conjuntival | 12 |
| 12-02-044 | Cuerpo extraño, extracción quir. De Cornea y Esclerótica | 12 |
| 12-02-045 | Glaucoma, trat. quir. por cualquier técnica | 12 |
| 12-02-046 | Herida penetrante corneal o corneo-escleral o dehiscencia de sutura | 12 |
| 12-02-047 | Querectomía laminar Cornea y Esclerótica | 12 |
| 12-02-048 | Cornea y Esclerótica Queratoplastía. Injerto lamelar o penetrante trat. quir. Completo | 12 |
| 12-02-049 | Cornea y Esclerótica Queratoprótesis, implantación de (no incluye el valor de la prótesis) | 12 |
| 12-02-050 | Recubrimiento conjuntival | 12 |
| 12-02-051 | Rehabilitación superficie ocular (con injerto de mucosa) | 12 |
| 12-02-053 | Iris y cuerpo Ciliar Iridectomía periférica y/u óptica, (proc. aut.) | 12 |
| 12-02-054 | Tumor, tratamiento quirúrgico. Iris y Cuerpo Ciliar | 12 |
| 12-02-055 | Coroides, cámara posterior y retina Desgarro sin desprendimiento, diatermo y/o crío y/o fotocoagulación | 12 |
| 12-02-056 | Desprendimiento retinal, cirugía convencional (exoimplantes) | 12 |
| 12-02-057 | Retinopatía proliferativa, (diabética, hipertensiva, Eales y otras) panfotocoagulación (trat. completo) | 12 |
| 12-02-058 | Tumor, diatermo y/o crío y/o fotocoagulación de | 12 |
| 12-02-059 | Vasculopatía retinal (excepto retinopatía proliferativa) diatermo y/o crío y/o fotocoagulación | 12 |
| 12-02-060 | Vitrectomía c/retinotomía (c/s inyección de gas o silicona) | 12 |
| 12-02-061 | Vitrectomía con inyección de gas o silicona | 12 |

| | | |
|-----------|--|----|
| 12-02-062 | Vitrectomía con vitreófago (proc. aut) | 12 |
| 12-02-063 | Cristalino y cuerpo ciliar Catarata Facoéresis intracapsular o catarata secundaria o discisión y aspiración de masas | 12 |
| 12-02-064 | Facoéresis extracapsular con implante de lente intraocular (no incluye el valor de la prótesis) | 12 |
| 12-02-065 | Implante secundario de lente intraocular | 12 |
| 12-02-066 | Cristalino y cuerpo ciliar Catarata Aspiración esferular c/s capsulotomía | 12 |
| 12-02-067 | Intervención con laser Discisión de cápsula posterior | 12 |
| 12-02-068 | Intervención con laser Iridotomía | 12 |
| 12-02-069 | Intervención con laser Trabeculoplastía o iridoplastía | 12 |
| 12-02-070 | Sinequiotomía (proc. aut.) | 12 |
| 12-02-071 | Herida o dehiscencia de sutura de párpado, reparación | 12 |
| 12-02-072 | Reconstrucción de piso orbitario | 12 |
| 12-02-073 | Operación triple (injerto, facoéresis e implante de lente intraocular) (no incluye valor de la prótesis) | 12 |
| 12-02-074 | Hernia de iris y/o fistulas, reparación de | 12 |
| 12-02-075 | Retinopexia neumática | 12 |
| 12-02-076 | Extracción o corrección de desplazamiento de lente intraocular | 12 |
| 12-02-077 | Desprendimiento coroideo o hemorragia coroidea, trat. quir. | 12 |
| 12-02-078 | Cirugía fotorrefractiva o fototerapéutica de córnea, cualquier técnica | 12 |
| 12-02-164 | Facoéresis extracapsular con implante de lente intraocular (incluye el valor de la prótesis) | 12 |
| 12-02-173 | Operación triple (injerto, facoéresis e implante de lente intraocular) (incluye valor de la prótesis) | 12 |
| | CIRUGIA OTORRINOLARINGOLOGICA | 13 |
| 13-02-002 | Cuerpo extraño en conducto auditivo externo, extracción de, por vía retroauricular | 13 |
| 13-02-003 | Fistula preauricular complicada, trat. quir. | 13 |
| 13-02-004 | Tumor benigno, Oído externo trat. quir. | 13 |
| 13-02-005 | Tumor maligno, oído externo trat. quir. | 13 |
| 13-02-006 | Oído medio Estapedectomía | 13 |
| 13-02-007 | Oído medio Mastoidectomía c/s sección cuerda del tímpano | 13 |
| 13-02-008 | Mucositis timpánica o mixosis uni o bilateral del Oído Medio trat. quir. | 13 |
| 13-02-009 | Operación radical del oído c/s sección cuerda del tímpano | 13 |
| 13-02-010 | Oído medio Petrositis, trat. quir. | 13 |
| 13-02-011 | Reconstitución funcional de oído radicalizado | 13 |
| 13-02-012 | Timpanoplastía funcional medio medio (cualquier tipo) c/s mastoidectomía | 13 |
| 13-02-013 | Oído medio y externo Agenesia o estenosis, reconstitución plástica | 13 |
| 13-02-014 | Oído medio y externo Exostosis, resección retro o endoaural | 13 |
| 13-02-015 | Oído medio Neurectomía de Jacobson | 13 |
| 13-02-016 | Reconstitución de conducto auditivo externo, c/s tímpanoplastía (incluye revisión de cadena osicular) | 13 |
| 13-02-017 | Tumor glómico Oído medio, trat. quir. | 13 |
| 13-02-018 | Oído interno y nervio acústico Laberintectomía | 13 |
| 13-02-019 | Neurinoma del acústico, trat. quir. vía translaberíntica y/o fosa media | 13 |
| 13-02-020 | Descompresión intraósea c/s plastía Nervio facial | 13 |
| 13-02-021 | Lesiones a nivel del conducto auditivo interno, Nervio facial trat. quir. | 13 |
| 13-02-022 | Biopsia buco-faríngea (proc. aut.) | 13 |
| 13-02-023 | Sección simple y/o resección frenillo sublingual | 13 |
| 13-02-024 | Absceso o Flegmon Piso de la boca | 13 |
| 13-02-025 | Absceso o Flegmon Periamigdaliano | 13 |
| 13-02-026 | Absceso o Flegmon Retrofaríngeo o faringolaríngeo | 13 |
| 13-02-028 | Absceso o Flegmon Adenoidectomía (proc. aut.) | 13 |

| | | |
|-----------|--|----|
| 13-02-029 | Amigdalectomía c/s adenoidectomía, uni o bilateral | 13 |
| 13-02-030 | Cálculos salivales, trat. quir. | 13 |
| 13-02-031 | Tumor benigno de la mucosa bucal, extirp. c/s biopsia bucofaríngea | 13 |
| 13-02-032 | Tumor maligno de las amígdalas, trat. quir. | 13 |
| 13-02-033 | Tumor base lengua, extirpación de:benigno | 13 |
| 13-02-034 | Tumor base lengua- Maligno, c/s disección radical cuello | 13 |
| 13-02-035 | Faringoplastia (cualq. técn.), c/s desplazamiento de colgajos | 13 |
| 13-02-036 | Fibroangioma del rinofarinx, trat. quir. | 13 |
| 13-02-037 | Glosectomía total c/s disección radical de cuello (operación de Trotter o similar) | 13 |
| 13-02-038 | Abscesos y hematoma del tabique nasal, trat. quir. | 13 |
| 13-02-039 | Naríz, senos paranasales y vías lagrimales Arteria esfenopalatina, cauterización por vía nasal | 13 |
| 13-02-040 | Naríz, senos paranasales y vías lagrimales Arteria maxilar interna, ligadura de (por vía transmaxilar) | 13 |
| 13-02-041 | Naríz, senos paranasales y vías lagrimales Arterias etmoidales anteriores, ligadura de | 13 |
| 13-02-042 | Turbinectomía o electrocauterización de cornetes | 13 |
| 13-02-043 | Conducto y/o seno lagrimal, obstrucción del, trat. quir. por vía nasal | 13 |
| 13-02-044 | Etmoidectomía endo o exonasal | 13 |
| 13-02-045 | Fístula buco-sinusal, trat. quir. | 13 |
| 13-02-046 | Fractura Nasal reciente, cerrada o expuesta, reducc. c/s yeso | 13 |
| 13-02-047 | Naríz, senos paranasales y vías lagrimales Nervio vidiano, sección del (por cualquier vía) | 13 |
| 13-02-048 | Perforación del tabique nasal, trat. quir. | 13 |
| 13-02-049 | Pólipo nasal y/o coanal, trat. quir. | 13 |
| 13-02-050 | Rinitis atrófica, trat. por inclusión submucosa, con cualquier material, uni o bilateral | 13 |
| 13-02-051 | Rinofima, trat. quir. | 13 |
| 13-02-052 | Rinoplastia y/o septoplastia, cualquier técnica | 13 |
| 13-02-053 | Naríz, senos paranasales y vías lagrimales Seno esfenoidal, abertura (vía transetmoidal o transeptal) | 13 |
| 13-02-054 | Naríz, senos paranasales y vías lagrimales Seno frontal, trat. quir. c/s vaciamiento etmoidal | 13 |
| 13-02-055 | Naríz, senos paranasales y vías lagrimales Seno maxilar, antrostomía c/s etmoidectomía (operación de Cadwell Luc y sim.) | 13 |
| 13-02-056 | Sinequia nasal, trat. quir. | 13 |
| 13-02-057 | Tumor nasal, extirp. por rinitomía lateral | 13 |
| 13-02-058 | Vaciamiento etmoidal por vía nasal c/s polipectomía | 13 |
| 13-02-059 | Laringe y Traquea Aritenoidectomía vía endoscópica | 13 |
| 13-02-060 | Laringe y Traquea Aritenoidectomía vía externa | 13 |
| 13-02-061 | Decorticación de cuerdas vocales c/microscopio | 13 |
| 13-02-062 | Cuerdas vocales, tum. Benig.- Por laringotomía | 13 |
| 13-02-063 | Cuerdas vocales, tum. Benig.- Por vía endoscópica | 13 |
| 13-02-064 | Cordectomía laríngea o sinequia cuerdas vocales por vía ext. | 13 |
| 13-02-065 | Estenosis laringotraqueales y/o faríngeas, trat. quir. | 13 |
| 13-02-066 | Laringectomía parcial o subtotal (cualquier técnica) | 13 |
| 13-02-067 | Laringectomía total más faringectomía parcial | 13 |
| 13-02-068 | Laringectomía total más faringectomía total y/o esofagectomía cervical | 13 |
| 13-02-069 | Laringocele, trat. quir. | 13 |
| 13-02-070 | Papilomas laríngeos, trat. quir. (por sesión) | 13 |
| 13-02-071 | Parálisis de cuerdas vocales, trat. quir. cualquier técnica | 13 |
| 13-02-072 | Traqueostomía (proc. aut.) | 13 |
| | CIRUGIA DE CABEZA Y CUELLO | 14 |
| 14-02-001 | Tiroidectomía Bilateral Total | 14 |

| | | |
|-----------|---|----|
| 14-02-002 | Tiroidectomía Bilateral Subtotal | 14 |
| 14-02-003 | Bocio intratorácico, trat. quir. por esternotomía | 14 |
| 14-02-004 | Tiroides lingual, trat. quir. (op. de Trotter o similar) | 14 |
| 14-02-005 | Lobectomía con o sin istmectomía o resección parcial | 14 |
| 14-02-006 | Tiroidectomía total ampliada con disección radical o modificada de cuello uni o bilateral | 14 |
| 14-02-007 | Autoinjerto de paratiroides (operación asociada a algunas de las prestaciones posteriores) | 14 |
| 14-02-008 | Explor. cervical mas esternotomía por hiperparatiroidismo | 14 |
| 14-02-009 | Paratiroides, exploración cervical por hiperparatiroidismo | 14 |
| 14-02-010 | Paratiroides, reintervención por hiperparatiroidismo | 14 |
| 14-02-011 | Parotidectomía parcial (suprafacial) | 14 |
| 14-02-012 | Partidectomía total | 14 |
| 14-02-013 | Parotidectomía total ampliada (incluye musculos, ganglios, articulaciones) | 14 |
| 14-02-014 | Totalización de parotidectomía parcial previa | 14 |
| 14-02-015 | Sub-mandibulectomía ampliada (incluye piso de la boca, mandíbula, músculos, ganglios y articulaciones) | 14 |
| 14-02-016 | Sub-mandibulectomía | 14 |
| 14-02-017 | Extirpación sublingual | 14 |
| 14-02-018 | Extirpación sub lingual ampliada (incluye piso de boca, arco mandibular, músculos, ganglios y articulaciones) | 14 |
| 14-02-019 | Absceso parotídeo, sub-maxilar y/o cervical profundo, trat. quir. | 14 |
| 14-02-020 | Conductos salivales de excreción, reimplantación oro-faríngea | 14 |
| 14-02-021 | Fistula salival, trat. quir. | 14 |
| 14-02-022 | Mucocele o quiste labial, trat. quir. | 14 |
| 14-02-023 | Tortícolis congénita, trat. quir. | 14 |
| 14-02-024 | Quistes y/o fistulas del conducto tirogloso, y/o branquial, y/o higroma, y/o fistula preauricular complicada, y/u otros quistes y/o tumores benignos, trat. quir. | 14 |
| 14-02-025 | Tumores del cuerpo carotídeo, trat. quir. (incl. proc. vascular) | 14 |
| 14-02-026 | Piel y Mucosas Biopsia quir., mucosa oronasofaríngea (proc. aut.) | 14 |
| 14-02-027 | Piel y Mucosas Biopsia quir., piel y mucosa cara (proc. aut.) | 14 |
| 14-02-028 | Resección cutánea ampliada (incluye musculatura, ganglios y huesos subyacentes, desplazamiento de colgajos) | 14 |
| 14-02-029 | Resección cutánea simple (sutura primaria) | 14 |
| 14-02-030 | Tumor maligno de labio superior o inferior, resección total del labio y cirugía reparadora | 14 |
| 14-02-031 | Tumor maligno de labio superior o inferior, resección parcial del labio y cirugía reparadora | 14 |
| 14-02-032 | Resección parcial de Nariz y cirugía reparadora | 14 |
| 14-02-033 | Resección total de Nariz y cirugía reparadora | 14 |
| 14-02-034 | Resección fronto-naso-etmoidiana | 14 |
| 14-02-035 | Exanteración orbitaria ampliada (incluye etmoides, hueso frontal, base de cráneo anterior y región máxilo-malar) | 14 |
| 14-02-036 | Hueso temporal, extirpación radical | 14 |
| 14-02-037 | Maxilectomía Parcial (incluye paladar óseo, reparación protésica) | 14 |
| 14-02-038 | Maxilectomía Parcial (incluye paladar óseo, reparación con colgajo) | 14 |
| 14-02-039 | Maxilectomía Radical ampliada (incluye exanteración orbitaria y de fosa craneal anterior o media) | 14 |
| 14-02-040 | Maxilectomía Radical clásica (incluye exanteración orbitaria y reparación con colgajo) | 14 |
| 14-02-041 | Maxilectomía Radical clásica (incluye exanteración orbitaria y reparación protésica) | 14 |
| 14-02-042 | Cavidad oral Glosectomía parcial, reparación primaria | 14 |
| 14-02-043 | Cavidad Oral Resección amplia de tumor maligno y disección ganglionar cervical | 14 |
| 14-02-044 | Resección de Mandíbula Hemimandibulectomía | 14 |
| 14-02-045 | Mandibulectomía total | 14 |

| | | |
|-----------|--|----|
| 14-02-046 | Resección de Mandíbula Operación "comando" (incluye extirp. del tumor, hemimandibulectomía y disección ganglionar radical de cuello) | 14 |
| 14-02-047 | Resección de Mandíbula Parcial | 14 |
| 14-02-048 | Resección tridimensional intra-oral o faríngea ampliada | 14 |
| 14-02-050 | Faringectomía parcial | 14 |
| 14-02-051 | Genioplastía | 14 |
| 14-02-052 | Osteotomías segmentarias sobre mandíbula (tipo Kole o similares) o sobre los maxilares (tipo Wassmund, Wunderer o similares) (incluyen osteotomías dentoalveolares) c/u | 14 |
| 14-02-053 | Osteotomías totales sobre la mandíbula (sagital, de ramas tipo Odwegeser o similares) o sobre los maxilares (tipo Le Fort I),c/u | 14 |
| 14-02-054 | Reducción Con colocación de arcos y/o férulas y/o bloqueo intermaxilar | 14 |
| 14-02-055 | Reducción Con osteosíntesis múltiples, c/s ligaduras circunferenciales, c/s suspensiones, c/s injertos óseos u otros implantes | 14 |
| 14-02-056 | Reducción Con osteosíntesis única c/s colocación de yeso | 14 |
| 14-02-057 | Reducción Reconstrucciones complejas de la cara simultáneas con proc. neuroquirúrgico (craneotomías más abordajes y trat. facial), tiempo facial | 14 |
| 14-02-058 | Reconstrucciones de partes duras y blandas de la cara, mediante abordajes múltiples y hemico-ronal o coronal | 14 |
| 14-02-059 | Remoción quir. de arcos y/o alambres (proc. completo) | 14 |
| 14-02-060 | Reducción Simple (proc. aut.) | 14 |
| | CIRUGIA PLASTICA Y REPARADORA | |
| 15-02-001 | Cirugía plástica y reparadora Complicadas: 1 o varias de más de 5 cms. y/o ubicadas en bordes de párpados, labios o ala nasal y/o que comprometen músculos, conductos, vasos o nervios | 15 |
| 15-02-002 | Cirugía plástica y reparadora Simples: 1 o varias de hasta 5 cms. que sólo comprometen piel | 15 |
| 15-02-003 | Cirugía plástica y reparadora Implante de silicona facial (cualquier zona o zonas) | 15 |
| 15-02-004 | Cirugía plástica y reparadora Cicatrices hasta 2 | 15 |
| 15-02-005 | Cirugía plástica y reparadora Cicatrices 3 y mas | 15 |
| 15-02-006 | Injertos piel parcial y/o Mucosas Hasta 1% superficie corporal receptora | 15 |
| 15-02-007 | Injertos piel parcial y/o Mucosas Hasta 5% superficie corporal receptora | 15 |
| 15-02-008 | Injertos piel parcial y/o Mucosas Hasta 10% superficie corporal receptora | 15 |
| 15-02-009 | Injertos piel parcial y/o Mucosas Por cada 10% (o su fracción) adicional hasta 50% | 15 |
| 15-02-010 | Injertos piel parcial y/o Mucosas 51% y más de superficie corporal receptora | 15 |
| 15-02-011 | Injertos piel parcial y/o Mucosas Piel total, cualquier tamaño (incluye tratamiento zona dadora y receptora) | 15 |
| 15-02-012 | Toma de Injertos Cartilago (auricular, costal o similares) c/u | 15 |
| 15-02-013 | Oseo (costal, ilíaco, tibial o similares) c/u | 15 |
| 15-02-014 | Toma de Injertos Plastías en Z- Hasta 3 | 15 |
| 15-02-015 | Toma de Injertos Plastías en Z- 4 y más | 15 |
| 15-02-016 | Colgajos complejos (Abbe, Mustarda, Converse, Juri, Bakamjian o similar) | 15 |
| 15-02-017 | Colgajos libres con microanastomosis (incluye toma del colgajo y las suturas neurovasculares) | 15 |
| 15-02-018 | Colgajos musculares o musculocutáneos | 15 |
| 15-02-019 | Colgajos osteomusculocutáneos | 15 |
| 15-02-020 | Colgajos simples dos o más | 15 |
| 15-02-021 | Colgajo simple único | 15 |
| 15-02-022 | Parálisis facial, trasplantes musculares | 15 |
| 15-02-023 | Ridectomía- Cérvico-facial, un lado | 15 |
| 15-02-024 | Ridectomía- Frontal | 15 |
| 15-02-025 | Orejas Aladas o en asa, corrección plástica | 15 |
| 15-02-026 | Orejas Lóbulo auricular partido, corrección plástica (proc. aut) | 15 |
| 15-02-027 | Orejas Malformación congénita compleja, cada plastía o plastías en tiempos diferentes | 15 |

| | | |
|-----------|---|----|
| 15-02-028 | Nariz Corrección nasal parcial (alares, alargamiento columela o similar) | 15 |
| 15-02-029 | Párpados Blefaroplastia uno o ambos párpados inferiores | 15 |
| 15-02-030 | Párpados Blefaroplastia uno ambos párpados superiores | 15 |
| 15-02-031 | Labios Corrección quirúrgica secundaria de queiloplastia | 15 |
| 15-02-032 | Labios Queiloplastia primaria, un lado (proc. quir. completo por cualquier técnica) | 15 |
| 15-02-033 | Afecciones Congénitas Cierre de paladar duro y/o cierre de comunicación oro-nasal | 15 |
| 15-02-034 | Afecciones Congénitas Cierre mucoso vestíbulo oral | 15 |
| 15-02-035 | Afecciones Congénitas Plastia de velo (cualquier técnica) | 15 |
| 15-02-036 | Afecciones Congénitas Cierre de macrostomía, un lado | 15 |
| 15-02-037 | Síndrome de Treacher Collins, trat. quir. de partes blandas y osteoplastia | 15 |
| 15-02-038 | Reconstrucción osteoplástica reborde alveolar Bilateral en un Tiempo | 15 |
| 15-02-039 | Reconstrucción osteoplástica reborde alveolar Unilateral | 15 |
| 15-02-040 | Hipertelorismo Distoplasias orbitarias: movilización unilateral o vertical tiempo facial | 15 |
| 15-02-041 | Hipertelorismo Expansión o reconstrucción de un micro-orbitismo | 15 |
| 15-02-042 | Síndrome de Apert Crouzon o similar: avance fronto-órbito-maxilar vía intracraneana, tiempo facial | 15 |
| 15-02-043 | Síndrome de Apert Crouzon o similar: osteotomía tipo Le Fort III o similar | 15 |
| 15-02-044 | Hipertelorismo Corrección telecanto | 15 |
| 15-02-045 | Hipertelorismo Movilización orbitaria extracraneana | 15 |
| 15-02-046 | Hipertelorismo Movilización orbitaria intracraneana, tiempo facial | 15 |
| 15-02-047 | Cirugía de la mama Ginecomastia, corrección plástica | 15 |
| 15-02-048 | Mamoplastia de aumento | 15 |
| 15-02-049 | Mamoplastia de reducción | 15 |
| 15-02-050 | Mastopexia c/s implante de prótesis (no incluye valor de la prótesis) | 15 |
| 15-02-051 | Reconstrucción areola y/o pezón c/s plastia (proc. aut.) | 15 |
| 15-02-052 | Reconstrucción mamaria | 15 |
| 15-02-053 | Abdomen y pelvis Lipectomía abdominal c/s trasplante de ombligo | 15 |
| 15-02-054 | Tratamiento de escaras de Decúbito Con resección ósea c/s colgajo de rotación | 15 |
| 15-02-055 | Tratamiento de escaras de Decúbito Con resección ósea y colgajos musculares o musculocutáneos | 15 |
| 15-02-056 | Extremidades Sindactilia, trat. quir. cada espacio- con injerto | 15 |
| 15-02-057 | Sindactilia, trat. quir. cada espacio- Sin injerto | 15 |
| 15-02-058 | Polidactilia, extirpación y plastia un lado | 15 |
| 15-02-059 | Lipectomía glútea, un lado | 15 |
| 15-02-060 | Lipectomía trocánterea, un lado | 15 |
| 15-02-061 | Procedimientos en Escaras Escarotomía- Hasta 10 % superficie corporal | 15 |
| 15-02-062 | Procedimientos en Escaras Escarotomía- Por cada 10 % adicional (o su fracción) | 15 |
| 15-02-063 | Procedimientos en Escaras Escarectomía- Hasta 1 % superficie corporal | 15 |
| 15-02-064 | Procedimientos en Escaras Escarectomía- Hasta 5 % superficie corporal | 15 |
| 15-02-065 | Procedimientos en Escaras Escarectomía- Hasta 10% superficie corporal | 15 |
| 15-02-066 | Procedimientos en Escaras Escarectomía- Por cada 10% adicional (o su fracción) | 15 |
| | DERMATOLOGIA Y TEGUMENTOS | |
| 16-02-001 | Intervenciones quirúrgicas de tegumentos Biopsia de piel y/o mucosa por curetaje o sección tangencial c/s electrocirugía (proc. aut.) | 16 |
| 16-02-002 | Cuerpo extraño cutáneo, y/o nevus, y/o angioma cutáneo o mucoso, y/o tumor benigno, extirp. de, hasta 5 elementos | 16 |
| 16-02-003 | Cuerpo extraño cutáneo, y/o nevus, y/o angioma cutáneo o mucoso y/o tumor benigno, extirp. de 6 o más elementos | 16 |
| 16-02-004 | Epitelioma basocelular o carcinoma espinocelular: cara | 16 |
| 16-02-005 | Epitelioma basocelular o carcinoma espinocelular: otras localizaciones | 16 |

| | | |
|-------------------------------|--|----|
| 16-02-006 | Hemangioma cavernoso del niño, trat. quir. | 16 |
| 16-02-007 | Herida cortante o contusa complicada, reparación y sutura (una o múltiple de más de 5 cms. de largo total y/o que comprometa músculos y/o conductos y/o vasos o similares) | 16 |
| 16-02-008 | Herida cortante o contusa no complicada, reparación y sutura (una o múltiple hasta 5 cms. de largo total que comprometa sólo la piel) | 16 |
| 16-02-009 | Hidrosadenitis: vaciamiento | 16 |
| 16-02-010 | Lesiones supuradas de la piel o subaponeurótica, trat. quir. | 16 |
| 16-02-011 | Lipoma subcutáneo, trat. quir. | 16 |
| 16-02-012 | Melanoma: cara | 16 |
| 16-02-013 | Melanoma: otras localizaciones | 16 |
| 16-02-014 | Onicectomía c/s plastía de lecho | 16 |
| 16-02-015 | Intervenciones quirúrgicas de tegumentos Otros tumores malignos: cara | 16 |
| 16-02-016 | Intervenciones quirúrgicas de tegumentos Otros tumores malignos: otras localizaciones | 16 |
| 16-02-017 | Pellets subcutáneo por trócar, implante de | 16 |
| 16-02-018 | Queratosis actínicas | 16 |
| 16-02-019 | Tumores benignos subcutáneos y/o quistes epidérmicos o mucosos, trat. quir. | 16 |
| 16-02-020 | Verruga plantar | 16 |
| 16-02-109 | Intervenciones quirúrgicas de tegumentos Glándulas sudoríparas axilares, extirp. | 16 |
| CIRUGIA CARDIOVASCULAR | | |
| 17-03-001 | Operaciones sobre el sistema arterial Embolectomía y/o trombectomía, unilateral, miembro superior o inferior (proc. aut.) | 17 |
| 17-03-002 | Fístula arteriovenosa congénita o traumática, repar. quir. | 17 |
| 17-03-003 | Fístula arteriovenosa (de Brescia o similar) | 17 |
| 17-03-004 | Fístula arteriovenosa derivación externa | 17 |
| 17-03-005 | Reparación quirúrgica de vasos arteriales y/o venosos intra-abdominales o intra-torácicos c/s injerto (biológicos o sintéticos) | 17 |
| 17-03-006 | Reparación quirúrgica de vasos arteriales y/o venosos periféricos c/s injerto (biológicos o sintéticos) | 17 |
| 17-03-007 | Aneurisma aortico abdominal trat. quir. | 17 |
| 17-03-008 | Aneurismas periféricos, trat. quir. | 17 |
| 17-03-009 | Aneurismas toraco-abdominal trat. quir. | 17 |
| 17-03-010 | Puentes (by pass) aorto ¿ bifemoral, puentes de troncos supra-aórticos | 17 |
| 17-03-011 | Puentes (by pass) aorto-unifemoral | 17 |
| 17-03-012 | Puentes (by pass) aorto-visceral (renal, mesenterico o similar) | 17 |
| 17-03-013 | Puentes (by pass) aorto-iliaco | 17 |
| 17-03-014 | Puentes (by pass) y otros Endarterectomía carotídea, subclavia, vertebral, femoral, o similar c/s injerto (proc. aut.) | 17 |
| 17-03-015 | Puentes (by pass) y otros Endarterectomía femoral común, superficial o profunda, poplítea u otras c/s injerto (proc. aut.) | 17 |
| 17-03-016 | Puentes (by pass) y otros Endarterectomía renal, c/s injerto (proc. aut.) | 17 |
| 17-03-017 | Puentes (by pass) y otros Fémoro-tibial o distales | 17 |
| 17-03-018 | Puentes (by pass) y otros Fémoro-poplíteo | 17 |
| 17-03-019 | Puentes (by pass) y otros Ligadura troncos arteriales, (proc. aut.) | 17 |
| 17-03-020 | Puentes (by pass) y otros Otras derivaciones: fémoro¿femoral, axilo-humeral, axilo-femoral, carótidosubclavio, axilo-axilar o similares, c/u | 17 |
| 17-03-021 | Anastomosis portocava u otras portosistémicas | 17 |
| 17-03-022 | Anastomosis venosas intraabdominales | 17 |
| 17-03-024 | Derivaciones venosas de extremidades puentes venosos | 17 |
| 17-03-025 | Implante filtros venosos | 17 |
| 17-03-026 | Ligadura cayado safena interna, unilateral | 17 |

| | | |
|-----------|---|----|
| 17-03-027 | Ligadura otros troncos venosos (poplíteo, femoral, ilíacas, humeral, axilar, otros). | 17 |
| 17-03-028 | Ligadura vena cava inferior | 17 |
| 17-03-029 | Resección cutáneo-aponeurótica unilateral (incluye fasciotomía interna o posterior) | 17 |
| 17-03-030 | Safenectomía interna y/o externa, unilateral | 17 |
| 17-03-031 | Trombectomía de venas profundas | 17 |
| 17-03-032 | Anastomosis linfovenosas | 17 |
| 17-03-033 | Linfedema, trat. quir. una extremidad | 17 |
| 17-03-034 | Adenitis, trat. quir. | 17 |
| 17-03-035 | Biopsia quir. ganglionar (cualquier región periférica superficial o profunda) (proc. aut.) | 17 |
| 17-03-036 | Disección y Extirpación Ganglionar regional Axilo-supraclavicular | 17 |
| 17-03-037 | Disección y Extirpación Ganglionar regional Cérvico-torácica | 17 |
| 17-03-038 | Disección y Extirpación Ganglionar regional Ileoinguinal | 17 |
| 17-03-039 | Disección y Extirpación Ganglionar regional Inguinoescrotales | 17 |
| 17-03-040 | Disección y Extirpación Ganglionar regional Lumbo-aórticos | 17 |
| 17-03-041 | Disección y Extirpación Ganglionar regional Mediastínicos | 17 |
| 17-03-042 | Disección y Extirpación Ganglionar regional Poplíteos | 17 |
| 17-03-043 | Disección y Extirpación Ganglionar regional Radical clásica o modificada de cuello | 17 |
| 17-03-044 | Disección y Extirpación Ganglionar regional Yugular simple | 17 |
| 17-03-045 | Simpatectomía:Cérvico-torácica | 17 |
| 17-03-046 | Simpatectomía:lumbar | 17 |
| 17-03-047 | Anastomosis vasculares sistémicopulmonares (Blalock-Pott-Glenn o similares) | 17 |
| 17-03-048 | Cambio de generador de marcapaso, sin cambio de electrodo (no incluye el valor de la prótesis) | 17 |
| 17-03-049 | Coartación aórtica infantil (preductal) trat. quir. | 17 |
| 17-03-050 | Coartación aórtica, trat. quir. | 17 |
| 17-03-051 | Conducto arterioso persistente, trat. quir. | 17 |
| 17-03-052 | Fístula coronaria, trat. quir. | 17 |
| 17-03-053 | Implantación de marcapaso c/electrod. intraven. o epicárdico (no incluye el valor de la prótesis) | 17 |
| 17-03-054 | Operación sobre anillos valvulares o vasculares | 17 |
| 17-03-055 | Operaciones sobre arteria pulmonar, constricción por cinta | 17 |
| 17-03-056 | Pericardiectomía y/o extirp. de quistes y/o tumores | 17 |
| 17-03-057 | Pericardiorrafia o miopericardiorrafia en heridas penetrante | 17 |
| 17-03-058 | Pericardiotomía | 17 |
| 17-03-059 | Cirugías cardíacas Sinequias pericárdicas, trat. quir. (proc. aut.) | 17 |
| 17-03-060 | Cirugías cardíacas Sin circulación extracorpórea | 17 |
| 17-03-061 | Con Circulación Extracorporea De compl. mayor: incluye reempl. valv. múl, tres o más ptes aortoc. y/o anast. con art. mamaria, correc. card. cong. compl. (por ej.: Fallot, atresia tric, doble salida del vent. der, transp. grandes vasos, vent. único o sim.)... | 17 |
| 17-03-062 | Con Circulación Extracorporea De complejidad mediana: incluye comunicación interventricular, reemplazo univalvular, uno o dos puentes aortocoronarios, aneurisma ventricular, corrección de Wolf-Parkinson White y otras arritmias | 17 |
| 17-03-063 | Con Circulación Extracorporea De complejidad menor: incluye comunicación interauricular simple, estenosis pulmonar valvular, estenosis mitral o similar | 17 |
| 17-03-153 | Implantación de marcapaso c/electrod. intraven. o epicárdico (incluye el valor de la prótesis) | 17 |
| 17-04-001 | Cirugía del opérculo torácico | 17 |
| 17-04-002 | Cirugía tórax abierto traumático y/o fijación tórax volante, osteosíntesis costales múltiples y de esternón (no incluye el valor de la prótesis) | 17 |
| 17-04-003 | Cirugía de Torax Fenestración o toracoplastía | 17 |
| 17-04-004 | Cirugía de Torax Reparación pectum excavatum o carinatum, (proc. aut.) | 17 |
| 17-04-005 | Cirugía de Torax Resección de costillas y/o pared costal y/o cartílago y/o esternón s/plastía (proc. aut.) | 17 |

| | | |
|-----------|---|----|
| 17-04-006 | Cirugía de Torax Resección de pared costal c/plastia (toracoplastia osteoplástica de York o similar) | 17 |
| 17-04-007 | Toracofrenolaparatomía exploradora c/s reparación vísceras torácicas y abdominales | 17 |
| 17-04-008 | Toracofrenotomía exploradora | 17 |
| 17-04-009 | Toracotomía exploradora, c/s biopsia, c/s debridación, c/s drenaje | 17 |
| 17-04-010 | Toracotomía mínima c/s resección costal, c/s biopsia, c/s drenaje | 17 |
| 17-04-011 | Mediastinotomía exploradora ant. o post. c/s biopsia proc. aut | 17 |
| 17-04-012 | Drenaje quirúrgico. de mediastino-Vía cervical | 17 |
| 17-04-013 | Drenaje quirúrgico. de mediastino-Vía torácica | 17 |
| 17-04-014 | Timectomía:- Vía cervical | 17 |
| 17-04-015 | Timectomía:- Vía torácica medioesternal | 17 |
| 17-04-016 | Cirugía Mediastino Conducto torácico, ligadura quirúrgica | 17 |
| 17-04-017 | Cirugía Mediastino Tumores o quistes de mediastino (anterior o posterior) trat. quir. c/s disección ganglionar | 17 |
| 17-04-018 | Cirugía del diafragma con cirugía de vísceras abdominales o torácicas | 17 |
| 17-04-019 | Cirugía Diafragma Heridas traumáticas, trat. quir. | 17 |
| 17-04-020 | Hernioplastia diafragmática por vía torácica c/ prótesis (no incluye valor de la prótesis) | 17 |
| 17-04-021 | Hernioplastia diafragmática por vía torácica, sin prótesis | 17 |
| 17-04-022 | Cirugía del diafragma Tumores, malformaciones o quistes del diafragma (no incluye valor de la prótesis) trat. quir. | 17 |
| 17-04-023 | Cuerpo extraño pleural, extrac. quir. | 17 |
| 17-04-024 | Decorticación pleuropulmonar (pleurectomía parcial o total) | 17 |
| 17-04-025 | Pleurodesis por pleurotomía | 17 |
| 17-04-026 | Pleurodesis por toracotomía | 17 |
| 17-04-027 | Pleurotomía única o doble c/s biopsia con trocar | 17 |
| 17-04-028 | Tumores pleurales, trat. quir. | 17 |
| 17-04-029 | Broncotomía o traqueobroncotomía exploradora o terapéutica por toracotomía (proc. aut.) | 17 |
| 17-04-030 | Cirugía ruptura traqueobronquial o tratamiento quirúrgico fistula postneumonectomía por esternotomía media | 17 |
| 17-04-031 | Plastia de tráquea y/o bronquios c/s resección, c/s prótesis (no incluye el valor de la prótesis) | 17 |
| 17-04-032 | Tratamiento quirúrgico fistula bronquial por toracotomía | 17 |
| 17-04-033 | Tumores traqueales, extirpación | 17 |
| 17-04-034 | Absceso pulmonar, drenaje por toracotomía | 17 |
| 17-04-035 | Biopsia pulmonar por toracotomía | 17 |
| 17-04-036 | Bulas, trat. quir. | 17 |
| 17-04-037 | Cirugía de quiste hidatídico sin resección pulmonar | 17 |
| 17-04-038 | Cuerpo extraño intrapulmonar, extirp. quir. | 17 |
| 17-04-039 | Heridas de pulmón, trat. quir. (proc. aut.) | 17 |
| 17-04-040 | Cirugía del Pulmón Lobectomía o bilobectomía | 17 |
| 17-04-041 | Cirugía del Pulmón Metástasis bilateral, trat. quir. por esternotomía | 17 |
| 17-04-042 | Cirugía del Pulmón Metástasis unilateral | 17 |
| 17-04-043 | Neumonectomía c/s resección de pared costal | 17 |
| 17-04-044 | Neumostomía (proc. aut.) | 17 |
| 17-04-045 | Cirugía del Pulmón Quistectomía simple | 17 |
| 17-04-046 | Cirugía del Pulmón Resecciones segmentarias | 17 |
| 17-04-047 | Esófago Resecciones segmentarias- Vía cervical | 17 |
| 17-04-048 | Esófago Resecciones segmentarias- Vía torácica | 17 |
| 17-04-049 | Esofagostomía cervical (proc. aut.) | 17 |
| 17-04-050 | Tumores benignos y/o quistes. trat. quir.- Vía cervical | 17 |

| | | |
|-----------|---|----|
| 17-04-051 | Tumores benignos y/o quistes. trat. quir.- Vía torácica | 17 |
| 17-04-052 | Divertículos, trat. quir.- Vía cervical | 17 |
| 17-04-053 | Divertículos, trat. quir.- Vía torácica | 17 |
| 17-04-054 | Achalasia, trat. quir. | 17 |
| 17-04-055 | Atresia esofágica, trat. quir. | 17 |
| 17-04-056 | Esofagectomía con restitución del tránsito mediante estómago o intestino, parcial o total | 17 |
| 17-04-057 | Esofagectomía total con esofagostomía, gastrostomía y yeyunostomía | 17 |
| 17-04-058 | Esofagogastrectomía proximal | 17 |
| 17-04-059 | Prótesis o tubo endoesofágico, colocación de (proc. aut.) | 17 |
| 17-04-060 | Reconstitución de tránsito en segundo tiempo (estómago o intestino) de operación cód. 17-04-057 | 17 |
| 17-04-061 | Sutura herida o perforación esófago cervical | 17 |
| 17-04-062 | Sutura herida o perforación esófago torácico | 17 |
| 17-04-063 | Várices, ligadura directa | 17 |
| 17-04-064 | Frenoparálisis trat. quir. | 17 |
| | GASTROENTEROLOGIA | |
| 18-02-001 | Hernia diafragmatica por via abdominal o cualquiera otra hernia | 18 |
| 18-02-002 | Hernia incisional o evisceración post-op. sin resección intestinal | 18 |
| 18-02-003 | Hernia Inguinal, crural, umbilical, de la línea blanca o similares, recidivada o no, simple o estrangulada s/resección intest. c/u | 18 |
| 18-02-004 | Laparotomía exploradora, c/s liberación de adherencias, c/s drenaje, c/s biopsias como proc. aut. o como resultado de una herida penetrante abdominal no complicada o de un emoperitoneo postoperatorio ... | 18 |
| 18-02-005 | Onfaloccele (hasta 5 cms.), trat. quir. | 18 |
| 18-02-006 | Onfaloccele (mas de 5 cms.), trat. quir. | 18 |
| 18-02-007 | Peritonitis difusa aguda, trat. quir. (proc. aut.) | 18 |
| 18-02-008 | Tumor y/o quiste, trat. quir..Peritoneal (parietal) | 18 |
| 18-02-009 | Tumor y/o quiste, trat. quir.:Retroperitoneal | 18 |
| 18-02-010 | Antrectomía y vagotomía troncular o selectiva (proc. aut.) | 18 |
| 18-02-011 | Desgastrectomía y neoanastomosis, c/s vaguectomía | 18 |
| 18-02-012 | Gastroenteroanastomosis, cualquier técnica. (proc. aut.) | 18 |
| 18-02-013 | Gastrosquisis | 18 |
| 18-02-014 | Gastrotomía y/o gastrostomía (proc. aut.) | 18 |
| 18-02-015 | Perforación gástrica aguda, trat. quir. (proc. aut.) | 18 |
| 18-02-016 | Piloroplastía (proc. aut.) | 18 |
| 18-02-017 | Gastrectomía sub-total distal:- Con disección ganglionar | 18 |
| 18-02-018 | Gastrectomía sub-total distal:- Sin disección ganglionar | 18 |
| 18-02-019 | Dumping y/o síndrome asa aferente, trat. quir. | 18 |
| 18-02-020 | Gastrectomía sub-total con vagotomía | 18 |
| 18-02-021 | Gastrectomía sub-total proximal con esófago-gastro-anastomosis u otra derivación | 18 |
| 18-02-022 | Gastrectomía total | 18 |
| 18-02-023 | Gastrectomía total o sub-total ampliada (incluye esplenectomía y pancreatectomía corporocaudal y disección ganglionar) | 18 |
| 18-02-024 | Gastropexia y/u otra cirugía antirreflujo, c/s vagotomía | 18 |
| 18-02-025 | Vagotomía selectiva y superselectiva c/s dren. gástrico, c/s piloroplastía (proc. aut.) | 18 |
| 18-02-026 | Absceso hepático, trat. quir. | 18 |
| 18-02-027 | Colangioenteroanastomosis intrahepática | 18 |
| 18-02-028 | Colecistectomía c/s colangiografía operatoria | 18 |
| 18-02-029 | Colecistectomía y coledocostomía (sonda T y colangiografía postoperatoria) c/s colangiografía operatoria | 18 |

| | | |
|------------------|--|----|
| 18-02-030 | Colecistogastroanastomosis o colecistoenteroanastomosis | 18 |
| 18-02-031 | Colecistostomía (proc. aut.) | 18 |
| 18-02-032 | Colédoco o hepatoenteroanastomosis | 18 |
| 18-02-033 | Coledocostomía supraduodenal o hepaticostomía (proc. aut.) | 18 |
| 18-02-034 | Colocación de válvula peritoneoyugular derivativa de ascitis | 18 |
| 18-02-035 | Desconexión acigoportal con transección esofágica | 18 |
| 18-02-036 | Desconexión ácigoportal sin transección esofágica | 18 |
| 18-02-037 | Drenaje vía biliar transhepático | 18 |
| 18-02-038 | Esfinteroplastia transduodenal, (proc. aut.) | 18 |
| 18-02-039 | Hepatectomía segmentaria (proc. aut.) | 18 |
| 18-02-040 | Herida traumática de hígado y/o vía biliar, trat. quir. | 18 |
| 18-02-041 | Lobectomía hepática (proc. aut.) | 18 |
| 18-02-042 | Quiste hidatídico, único o múltiple, y/o cistoyeyunoanastomosis, trat. quir. | 18 |
| 18-02-043 | Abscesos, quistes, pseudoquistes o similares, trat. quir. | 18 |
| 18-02-044 | Heridas, traumatismos, trat. quir. | 18 |
| 18-02-045 | Pancreatectomía parcial | 18 |
| 18-02-046 | Pancreatectomía total c/s esplenectomía | 18 |
| 18-02-047 | Pancreatoduodenectomía | 18 |
| 18-02-048 | Secuestrectomía en pancreatitis aguda | 18 |
| 18-02-049 | Autoimplante de bazo (incluye esplenectomía) | 18 |
| 18-02-050 | Esplenectomía total o parcial (proc. aut.) | 18 |
| 18-02-051 | Operación de etapificación (incluye esplenectomía, biopsias hepáticas, de ganglios abdominales y de cresta ilíaca) | 18 |
| 18-02-052 | Sutura esplénica (proc. aut.) | 18 |
| 18-02-053 | Apendicectomía y/o dren. absceso apendicular (proc. aut.) | 18 |
| 18-02-054 | Cierre de colostomía (proc. aut.) | 18 |
| 18-02-055 | Colostomía (proc. aut.) | 18 |
| 18-02-056 | Colostomía, complicaciones tardías, trat. quir. | 18 |
| 18-02-057 | Divertículo de Meckel, trat. quir. | 18 |
| 18-02-058 | Entero-enteroanastomosis o enterocoloanastomosis (proc. aut.) | 18 |
| 18-02-059 | Enterotomía o enterostomía (yeyunostomía u otra) (proc. aut.) | 18 |
| 18-02-060 | Ileostomía terminal o en asa (proc. aut.) | 18 |
| 18-02-061 | Invaginación intestinal, trat. quir. | 18 |
| 18-02-062 | Persistencia conducto onfalomesentérico, trat. quir. | 18 |
| 18-02-063 | Quiste uraco, trat. quir. | 18 |
| 18-02-065 | Oclusión intestinal, trat. quir.- Con resección | 18 |
| 18-02-066 | Oclusión intestinal, trat. quir.- Sin resección | 18 |
| 18-02-067 | Colectomía parcial o hemicolectomía | 18 |
| 18-02-068 | Colectomía total abdominal | 18 |
| 18-02-069 | Descenso de colon c/conservación del esfínter, incluye resección de colon | 18 |
| 18-02-070 | Hartmann, operación de (o similar) | 18 |
| 18-02-071 | Perforación y/o herida de intestino, única o múltiple, trat. quir. (proc. aut.) | 18 |
| 18-02-072 | Quiste y/o tumor del mesenterio y/o epiplones, único y/o múltiple, trat. quir. | 18 |
| 18-02-073 | Reconstitución tránsito post operación de Hartmann o sim. | 18 |
| 18-02-074 | Resección de intestino y enteroanastomosis (proc. aut.) | 18 |
| 18-02-075 | Resección intestinal masiva por trombosis mesentérica u otra etiología | 18 |
| 18-02-076 | Duplicación intestinal, trat. quir. | 18 |
| 18-02-077 | Mal rotación intestinal, trat. quir. | 18 |
| 18-02-079 | Gastrectomía total con ostomías proximal y distal | 18 |

| | | |
|-----------|--|----|
| 18-02-080 | Reconstitución de tránsito en 2° tiempo de operación código 18-02-079 | 18 |
| 18-02-081 | Colecistectomía por videolaparoscopia, proc. completo | 18 |
| 18-02-082 | Resección intestinal con ostomías proximal y distal | 18 |
| 18-02-100 | Trasplante hepático | 18 |
| 18-02-101 | Diafragmática por vía abdominal o cualquiera otra hernia con uso de prótesis (incluye el valor de la prótesis) | 18 |
| 18-02-148 | Yeyunopancreatostomía | 18 |
| 18-03-001 | Absceso anorrectal complejo (implica hospitalización y anestesia general) | 18 |
| 18-03-002 | Absceso anorrectal simple, trat. quir. | 18 |
| 18-03-003 | Absceso sacrocoxígeo, drenaje | 18 |
| 18-03-004 | Biopsia quirúrgica rectal (proc. aut.) | 18 |
| 18-03-005 | Criptectomía y/o papilectomía (cualquier número, proc. aut.) | 18 |
| 18-03-006 | Cuerpo extraño rectal:Extracción por vía abdominal | 18 |
| 18-03-007 | Cuerpo extraño rectal:Extracción por vía anal | 18 |
| 18-03-008 | Desgarros y heridas anorrectales con compromiso del esfínter | 18 |
| 18-03-009 | Desgarros y heridas anorrectales sin compromiso del esfínter | 18 |
| 18-03-010 | Esfínterotomía (proc. aut.) | 18 |
| 18-03-011 | Estenosis anal, plastía | 18 |
| 18-03-012 | Estenosis rectal, plastía | 18 |
| 18-03-013 | Fecaloma, trat. quir. | 18 |
| 18-03-014 | Fístula rectovesical trat. quir. de:- | 18 |
| 18-03-015 | Fístula Rectovaginal, rectouretral o uretrovaginal trat. quir. de:- | 18 |
| 18-03-016 | Fístula Anorrectal, de cualquier tipo trat. quir. de:- | 18 |
| 18-03-017 | Fisura anal, repar. quir. | 18 |
| 18-03-018 | Hemorroidectomía (incluye otras operaciones complementarias en canal anal) | 18 |
| 18-03-019 | Hemorroides, trombectomía (proc. aut.) | 18 |
| 18-03-020 | Imperforación anal,reconstitución transito por via abdomino-perineal | 18 |
| 18-03-021 | Imperforación anal,reconstitución transito porImperforación anal,reconstitución transito por via perineal | 18 |
| 18-03-022 | Imperforación anal, reconstitución transito por via sagital posterior | 18 |
| 18-03-023 | Incontinencia anal, trat. quir. de- Con cerclaje | 18 |
| 18-03-024 | Incontinencia anal, trat. quir. de- Con plastía muscular | 18 |
| 18-03-025 | Pólipo rectal, trat. quir.- Por vía abdominal | 18 |
| 18-03-026 | Pólipo rectal, trat. quir.- Por vía anal | 18 |
| 18-03-027 | Prolapso rectal, trat. quir.- Por vía abdominal | 18 |
| 18-03-028 | Prolapso rectal, trat. quir.- Por vía anal | 18 |
| 18-03-029 | Panproctocolectomía (2 equipos) | 18 |
| 18-03-030 | Prurito anal, trat. quir. por denervación | 18 |
| 18-03-031 | Quiste sacrocoxígeo, trat. quir. | 18 |
| 18-03-032 | Resección abdomino-perineal de ano y recto (2 equipos) | 18 |
| 18-03-033 | Resección abdomino-perineal de ano y recto ampliada (2 equipos) (incluye genitales femeninos) | 18 |
| 18-03-034 | Resección anterior de recto | 18 |
| 18-03-035 | Resección perineal de ano y recto | 18 |
| 18-03-038 | Condilomas anales, trat. quir. (para electrofulguración ver cód. 16-01-006) | 18 |
| | UROLOGIA Y NEFROLOGIA | |
| 19-02-001 | Cirugía Riñón Absceso perinefrítico, vaciamiento | 19 |
| 19-02-002 | Cirugía Riñón Arterias renales, operaciones sobre (proc. aut.) | 19 |
| 19-02-003 | Cirugía Riñón Auto o heterotrasplante | 19 |
| 19-02-004 | Cirugía Riñón Cirugía de banco, (proc. completo) (micro-extracorpórea), autotrasplante | 19 |

| | | |
|-----------|---|----|
| 19-02-005 | Litiasis renal, trat. quir. percutáneo c/s ultrasonido (incluye todo el procedimiento) | 19 |
| 19-02-006 | Litiasis renal, trat. quir. por nefrotomía anatómica o bivalva | 19 |
| 19-02-008 | Lumbotomía exploradora c/s dren., c/s biopsia (proc. aut.) | 19 |
| 19-02-009 | Nefrectomía parcial y/o cirugía de traumatismo renal | 19 |
| 19-02-010 | Nefrectomía radical ampliada (incluye ganglios) | 19 |
| 19-02-011 | Nefrectomía total | 19 |
| 19-02-012 | Nefrostomía, nefropexia y/o nefrotomía por litiasis, biopsias u otras | 19 |
| 19-02-013 | Pielotomía exploradora y/o terapéutica (incluye la pielostomía y/o pieloplastía) | 19 |
| 19-02-014 | Cirugía Suprarrenales Suprarrenalectomía bilateral | 19 |
| 19-02-015 | Suprarrenalectomía unilateral | 19 |
| 19-02-016 | Anastomosis de los uréteres | 19 |
| 19-02-017 | Fístula urétero-vaginal, trat. quir. | 19 |
| 19-02-018 | Nefroureterectomía | 19 |
| 19-02-019 | Ureterectomía | 19 |
| 19-02-020 | Urétero-litotomía abierta | 19 |
| 19-02-021 | Urétero-litotomía endoscópica c/ureteroscopia | 19 |
| 19-02-022 | Ureteroplastías, proc. completo | 19 |
| 19-02-023 | Uréterorrafia y/o uréterolisis c/u | 19 |
| 19-02-024 | Ureterostomía bilateral: vesical, cutánea o intestinal | 19 |
| 19-02-025 | Ureterostomía unilateral: vesical, cutánea o intestinal | 19 |
| 19-02-027 | Cistectomía parcial y/o trat. quir. de divertículo vesical | 19 |
| 19-02-028 | Cistectomía radical, proc. completo | 19 |
| 19-02-029 | Cistoplastía, proc. completo | 19 |
| 19-02-030 | Cistorrafia, proc. completo | 19 |
| 19-02-031 | Cistostomía c/s extracción de cuerpo extraño o cálculo | 19 |
| 19-02-032 | Extrofia vesical, proc. completo | 19 |
| 19-02-033 | Fístula vésico-cutánea, y/o vaginal, y/o intest., trat. quir. | 19 |
| 19-02-034 | Lesiones del cuello vesical, trat. quir. | 19 |
| 19-02-035 | Ligadura de arterias hipogástricas (proc. aut.) | 19 |
| 19-02-036 | Operación de Bricker | 19 |
| 19-02-037 | Resección endoscópica de cáncer vesical | 19 |
| 19-02-038 | Reservorio continente intestinal externo o interno | 19 |
| 19-02-040 | Diverticulectomía por vía vaginal, perineal, penoescrotal o quistectomía uretral | 19 |
| 19-02-041 | Flegmón urinoso, drenaje y cistostomía | 19 |
| 19-02-042 | Glándulas de Cowper, lesiones de las, trat. quir. | 19 |
| 19-02-043 | Hipospadía distal o plastía de uretra (cada tiempo) | 19 |
| 19-02-044 | Hipospadía proximal, trat. quir. en un tiempo | 19 |
| 19-02-045 | Incontinencia urinaria, trat. quir. por vía abdominal, suprapúbica o combinada (proc. aut.) | 19 |
| 19-02-046 | Meatotomía mujer | 19 |
| 19-02-047 | Meatotomía quirúrgica c/s resección de pólipo o carúncula | 19 |
| 19-02-048 | Pólipo meato, electrocoagulación | 19 |
| 19-02-049 | Ureterectomía c/s cistostomía | 19 |
| 19-02-050 | Plastía de uretra o trat. de fístulas residuales | 19 |
| 19-02-051 | Uretrostomía | 19 |
| 19-02-052 | Uretrotomía externa (proc. aut.) | 19 |
| 19-02-053 | Uretrotomía interna y/o uretrolitotomía (proc. aut.) | 19 |
| 19-02-054 | Absceso de prostata y vesículas seminales, trat. quir. | 19 |
| 19-02-055 | Adenoma o cáncer prostático, resección endoscópica | 19 |
| 19-02-056 | Adenoma prostático, trat. quir. cualquier vía o técnica abierta | 19 |

| | | |
|----------------------------------|--|----|
| 19-02-057 | Tumores malignos de próstata o vesículas seminales, trat. quir. Radical | 19 |
| 19-02-058 | Vesiculostomía diagnóstica y/o terapéutica | 19 |
| 19-02-059 | Biopsia quirúrgica (uno o ambos) (proc. aut.) | 19 |
| 19-02-060 | Descenso testículo abdominal c/s hernioplastía | 19 |
| 19-02-061 | Descenso testículo inguinal c/s hernioplastía | 19 |
| 19-02-062 | Escroto, plastía de, proc. completo | 19 |
| 19-02-063 | Hidatidectomía unilat. c/s eversión de la vaginal (proc. aut.) | 19 |
| 19-02-064 | Hidrocele y/o hematocele, trat. quir. | 19 |
| 19-02-065 | Orquidectomía un lado | 19 |
| 19-02-066 | Orquidopexia un lado | 19 |
| 19-02-067 | Prótesis testicular, (proc. aut.) | 19 |
| 19-02-068 | Tumores malignos del testículo, orquidectomía ampliada no incluye vaciamiento lumbo-aórtico | 19 |
| 19-02-069 | Tumores malignos del testículo, orquidectomía ampliada con vaciamiento lumbo-aórtico | 19 |
| 19-02-070 | Anastomosis de los deferentes | 19 |
| 19-02-071 | Epididimectomía parcial o total, un lado | 19 |
| 19-02-072 | Plastía epidídimo-deferente (operación de Martín o sim.) | 19 |
| 19-02-073 | Quistes del cordón, y/o epidídimo, extirpación, epididimotomía diagnóstica y/o terapéutica (proc. aut.) | 19 |
| 19-02-074 | Torsión del cordón, trat. quir. (incluye la fijación del otro testículo) | 19 |
| 19-02-075 | Varicocele unilateral, trat. quir. | 19 |
| 19-02-076 | Vasectomía bilateral, (proc. aut.) (la vasectomía como tiempo previo a una resección de próstata esta incluida en la prostatectomía) | 19 |
| 19-02-077 | Epispadias, trat. quir. | 19 |
| 19-02-078 | Amputación parcial del pene (proc. aut.) | 19 |
| 19-02-079 | Amputación total del pene, proc. completo | 19 |
| 19-02-080 | Biopsia de pene (proc. aut.) | 19 |
| 19-02-081 | Cavernosostomía y/o caverno-espongiostomía y/o shunt safenocavernoso | 19 |
| 19-02-082 | Circuncisión (incluye sección de frenillo, y/o de sinequias bálano-prepuciales, y/o incisión dorsal c/s meatotomía) | 19 |
| 19-02-083 | Lesiones del cuerpo cavernoso, trat. quir. | 19 |
| 19-02-084 | Meatotomía hombre y/o sección frenillo y/o incisión dorsal, (proc. aut.) | 19 |
| 19-02-085 | Plastía de pene, proc. completo (no incluye valor de la prótesis) | 19 |
| 19-02-090 | Litiasis renal trat. por onda de choque (litotripliasis renal trat. por onda de choque (litotripsia extracorpórea) | 19 |
| GINECOLOGÍA Y OBSTETRICIA | | |
| 20-02-001 | Absceso y/o hematoma, trat. quir. | 20 |
| 20-02-002 | Mastectomía parcial (cuadrantectomía o similar) o total s/vaciamiento ganglionar | 20 |
| 20-02-003 | Mastectomía radical o tumorectomía c/vaciamiento ganglionar o mastectomía total c/vaciamiento ganglionar | 20 |
| 20-02-005 | Tumor benigno y/o quiste y/o mama supernumeraria y/o aberrante o politelia, o biopsia quirúrgica extemporánea, trat. quir. (proc. aut) | 20 |
| 20-03-001 | Ooforectomía parcial o total, uni o bilateral (proc. aut.) | 20 |
| 20-03-002 | Anexectomía y/o vac. de absceso tubo-ovárico, uni o bilateral. | 20 |
| 20-03-003 | Embarazo tubario, trat. quir. | 20 |
| 20-03-004 | Ligadura o sección uni o bilateral de las trompas (Madlener, Pomeroy, o similares) (proc. aut.) | 20 |
| 20-03-005 | Salpingectomía uni o bilateral | 20 |
| 20-03-006 | Esterilidad tubaria, op. plástica, uni o bilateral- Con microcirugía | 20 |
| 20-03-007 | Esterilidad tubaria, op. plástica, uni o bilateral- Sin microcirugía | 20 |
| 20-03-008 | Miomectomía | 20 |
| 20-03-009 | Histerect. vía abdom., c/s anexect.uni o bilat.- Sub-total | 20 |

| | | |
|-----------|---|----|
| 20-03-010 | Histerect. vía abdom., c/s anexect.uni o bilat.- Total o ampliada | 20 |
| 20-03-011 | Ligamento ancho: abscesos y/o hematomas y/o flegmones y/o quistomas y/o várices u otros, trat. quir. (proc. aut.) | 20 |
| 20-03-012 | Conización y/o amputación del cuello, diagnostica y/o terapéutica c/s biopsia | 20 |
| 20-03-013 | Exanteración pelviana anterior y/o posterior | 20 |
| 20-03-014 | Histerectomía por vía vaginal | 20 |
| 20-03-015 | Histerectomía radical con disección pelviana completa de territorios ganglionares, incluye ganglios lumboaórticos (operación de Wertheim o similares) | 20 |
| 20-03-016 | Histerectomía total c/intervención incontinencia urinaria, cualquier técnica | 20 |
| 20-03-017 | Histeropexia | 20 |
| 20-03-018 | Plastía uterina (operación de Strassmar o similares) | 20 |
| 20-03-019 | Polipectomía (uno o más) (proc. aut.) | 20 |
| 20-03-020 | Sinequia y/o estenosis cervical, trat. quir. | 20 |
| 20-03-021 | Colpoceliotomía | 20 |
| 20-03-022 | Incontinencia urinaria de esfuerzo, trat. quir. por vía vaginal (proc. aut.) | 20 |
| 20-03-023 | Prolapso anterior y/o posterior con repar., incontinencia urinaria por vía extravaginal o combinada | 20 |
| 20-03-024 | Prolapso anterior y/o posterior c/s trat. de incontinencia urinaria por vía vaginal, trat. quir. | 20 |
| 20-03-025 | Quiste y/o desgarro y/o tabique vaginal, trat. quir. | 20 |
| 20-03-026 | Bartolinitis, vaciamiento y drenaje (proc. aut.) | 20 |
| 20-03-027 | Bartolinocistoneostomía o extirp. de la glándula | 20 |
| 20-03-028 | Vulvectomy- Radical | 20 |
| 20-03-029 | Vulvectomy- Simple | 20 |
| 20-03-030 | Desgarro cervical trat. quir. | 20 |
| 20-03-031 | Videolaparoscopia ginecológica exploradora (incluye toma de muestras para biopsias, punción de quistes y liberación de adherencias) (proc. aut.) | 20 |
| 20-03-040 | Incompetencia cervical trat. quir. | 20 |
| 20-03-041 | Extracción de DIU incrustado, por vía abdominal | 20 |
| 20-04-001 | Aborto retenido, vaciamiento de (incluye la inducción en los casos que corresponda) | 20 |
| 20-04-002 | Raspado uterino diagnóstico o terapéutico por metrorragia o por restos de aborto | 20 |
| 20-04-005 | Cesarea con histerectomía | 20 |
| 20-04-006 | Cesarea c/s salpingoligadura o salpingectomia | 20 |
| | TRAUMATOLOGIA | |
| 21-04-001 | Artroscopia diagnóstica c/s biopsia, c/s sección de bridas, extracción de cuerpo extraño | 21 |
| 21-04-002 | Exostosis u osteocondroma, trat. quir. | 21 |
| 21-04-003 | Quistes sinoviales de vainas flexoras, bursas | 21 |
| 21-04-004 | Tracción halocraneana o estribo-craneana (proc. aut.) | 21 |
| 21-04-005 | Tracción halocráneo-femoral | 21 |
| 21-04-006 | Tracción transesquelética o de partes blandas en adultos o en niños (proc. aut.) | 21 |
| 21-04-007 | Artrodesis- Codo o muñeca, c/u | 21 |
| 21-04-008 | Artrodesis- hombro, cadera, rodilla, tobillo o sacroilíaca, c/u | 21 |
| 21-04-009 | Artrodesis- Mano o pie c/u | 21 |
| 21-04-010 | Brazo, antebrazo, muslo y pierna, c/u | 21 |
| 21-04-011 | Tratamiento completo de fracturas expuestas de mano o pie, c/u | 21 |
| 21-04-012 | Osteítis, raspado, c/s secuestrectomía | 21 |
| 21-04-013 | Osteomielitis aguda hematógena, drenaje quirúrgico, c/s dispositivos de osteoclisis | 21 |
| 21-04-014 | Osteomielitis crónica huesos largos, legrado óseo, c/s osteosíntesis o aparato de yeso | 21 |
| 21-04-015 | Artrotomía hombro o cadera c/u | 21 |
| 21-04-016 | Artrotomía otras articulaciones, c/u | 21 |

| | | |
|------------------|---|----|
| 21-04-017 | Pseudoartrosis infectada huesos largos, trat. quir. cualquier técnica, c/s dispositivo de osteoclisis, c/s osteosíntesis o aparato de yeso | 21 |
| 21-04-018 | Autotrasplante óseo microquirúrgico | 21 |
| 21-04-019 | Injerto esponjoso metafisiario | 21 |
| 21-04-020 | Injertos esponjosos o córtico-esponjosos de cresta iliaca | 21 |
| 21-04-021 | Transplante óseo (auto u homotrasplante) | 21 |
| 21-04-022 | Lesiones quísticas con fractura patológica: legrado óseo, c/s relleno injerto esponjoso, c/s osteosíntesis y/o aparato de inmovilización postoperatoria | 21 |
| 21-04-023 | Lesiones quísticas: legrado óseo, c/s relleno de injertos esponjosos | 21 |
| 21-04-024 | Metástasis ósea c/s fractura patológica, legrado tumoral, relleno cemento quirúrgico y osteosíntesis | 21 |
| 21-04-025 | Tumor óseo, resección en bloque, c/s osteosíntesis y/o aparato inmovilización postoperatorio | 21 |
| 21-04-026 | Tumores o quistes o lesiones pseudoquísticas o musculares y/o tendíneas, trat. quir. | 21 |
| 21-04-027 | Tumores óseos: resección en bloque, epifisiaria c/artrodesis o diafisiaria | 21 |
| 21-04-028 | Tumores primarios o metastásicos vertebrales: corporectomía, reemplazo por cemento quir. o injerto óseo, c/s osteosíntesis | 21 |
| 21-04-029 | Sinovectomías quirúrgicas de codo o muñeca o | 21 |
| 21-04-030 | Sinovectomías quirúrgicas de rodilla o cadera u hombre, c/u | 21 |
| 21-04-031 | Epineurorrafia microquirúrgica con magnificación cualquier tronco nervioso (con excepción nervios digitales) | 21 |
| 21-04-033 | Biopsia ósea por punción | 21 |
| 21-04-034 | Biopsia ósea quirúrgica | 21 |
| 21-04-035 | Biopsia sinovial o muscular por punción | 21 |
| 21-04-036 | Biopsia sinovial o muscular quirúrgica | 21 |
| 21-04-037 | Biopsia vertebral por punción | 21 |
| 21-04-038 | Muñón de amputación, regularización de | 21 |
| 21-04-039 | Osteocondrosis o epifisitis, trat. quir. | 21 |
| 21-04-040 | Amputación interescápulo-torácica | 21 |
| 21-04-041 | Desarticulación escápulo-humeral | 21 |
| 21-04-042 | Cirugía de Hombro Endoprótesis total, cualquier técnica | 21 |
| 21-04-043 | Fijación de escápula | 21 |
| 21-04-044 | Fractura cuello humeral, trat. quir. | 21 |
| 21-04-045 | Fractura de clavícula, osteosíntesis | 21 |
| 21-04-046 | Fractura escápula, osteosíntesis | 21 |
| 21-04-047 | Luxación acromio-clavicular o esterno-clavicular, reducción o plastia cápsuloligamentosa y osteosíntesis | 21 |
| 21-04-048 | Luxación recidivante, trat. quir. | 21 |
| 21-04-049 | Luxación traumática hombro, reducción cruenta | 21 |
| 21-04-050 | Luxofractura, reducción y osteosíntesis | 21 |
| 21-04-051 | Ruptura manguito rotadores, trat. quir. c/s acromiectomía | 21 |
| 21-04-052 | Transposiciones musculares | 21 |
| 21-04-053 | Amputación brazo | 21 |
| 21-04-054 | Fractura supracondílea niño, tracción esquelética, c/s osteosíntesis y aparato de yeso | 21 |
| 21-04-055 | Osteosíntesis diafisiaria (cualquier técnica) | 21 |
| 21-04-056 | Osteosíntesis supra o intercondílea (cualquier técnica) | 21 |
| 21-04-057 | Osteotomía (cualquier técnica) | 21 |
| 21-04-058 | Pseudoartrosis c/s osteosíntesis c/s yeso | 21 |
| 21-04-059 | Artroplastia con fascia | 21 |
| 21-04-060 | Cúpula radial, resección | 21 |
| 21-04-061 | Cúpula radial, resección con implante de silastic o similar | 21 |

| | | |
|------------------|---|----|
| 21-04-062 | Endoprotesis total de codo, (cualquier tecnica) | 21 |
| 21-04-063 | Epicondilitis, trat. quir. (cualquier técnica) | 21 |
| 21-04-064 | Luxación, reducción cruenta | 21 |
| 21-04-065 | Luxofractura, reducción cruenta c/s resección cúpula radial | 21 |
| 21-04-066 | Osteosíntesis epitroclea-epicóndilo (cualquier técnica) | 21 |
| 21-04-067 | Osteosíntesis olécranon u osteosíntesis de cúpula radial (proc. aut.) (cualquier técnica) | 21 |
| 21-04-068 | Traslocación nervio cubital (proc. aut.) | 21 |
| 21-04-069 | Operación de salvataje radio-procúbito | 21 |
| 21-04-070 | Amputación antebrazo | 21 |
| 21-04-071 | Extirpación metáfisis distal del cúbito y artrodesis radiocubital inferior | 21 |
| 21-04-072 | Luxofracturas (Monteggia-Galeazzi), reducc. y osteosíntesis | 21 |
| 21-04-073 | Osteosíntesis, fract. cerrada cubito y/o radio (cualq. técn.) | 21 |
| 21-04-074 | Osteotomía uno o ambos huesos, c/s osteosíntesis c/s yeso o trat. quir. Enf. de Kienbock | 21 |
| 21-04-075 | Pseudoartrosis cúbito y/o radio c/s osteosíntesis c/s yeso | 21 |
| 21-04-076 | Sinostosis radio-cubital, trat. quir., c/s injerto | 21 |
| 21-04-077 | Trasplantes músculo-tendinosos | 21 |
| 21-04-078 | Contractura isquem. de Volkmann: descenso muscular, neurolisis | 21 |
| 21-04-079 | Endoprotesis total de muñeca, (cualquier tecnica) | 21 |
| 21-04-080 | Estiloides cubital, radial, resección de. | 21 |
| 21-04-081 | Fractura o pseudoartrosis escafoides, trat. quir. cualq. técn. | 21 |
| 21-04-082 | Implante silastic o similares (escafoides, semilunar) | 21 |
| 21-04-083 | Luxación radiocarpiana, trat. quir. | 21 |
| 21-04-084 | Luxación semilunar,escafoidea, reducción y osteosíntesis semicruenta o cruenta | 21 |
| 21-04-085 | Osteosíntesis radio, (cualquier técnica) | 21 |
| 21-04-086 | Tendovaginitis de De Quervain, trat. quir. | 21 |
| 21-04-087 | Amputación dedos de la mano (tres o más) | 21 |
| 21-04-088 | Amputación dedos de la manode la mano (uno o dos) | 21 |
| 21-04-089 | Amputación mano o del pulgar | 21 |
| 21-04-090 | Amputación pulpejos (plastía Kutler o similares) | 21 |
| 21-04-091 | Contractura Dupuytren, trat. quir., cada tiempo | 21 |
| 21-04-092 | Contusión-compresión grave, trat. quir. incluye incisiones liberadoras y/o fasciotomía y/o esca- rectomía y/o injertos piel inmediatos y síntesis percutánea | 21 |
| 21-04-093 | Dedos en gatillo, trat. quir., cualquier número | 21 |
| 21-04-094 | Flegmón mano, trat. quir. | 21 |
| 21-04-095 | Luxofractura metacarpofalángica o interfalángica, trat. quir. | 21 |
| 21-04-096 | Mano reumática en ráfaga: traslocaciones tendinosas, plastías capsulares, tenotomías, inmovili- zación postoperatoria | 21 |
| 21-04-097 | Mano reumática: implant. silastic, cualq. número (proc. aut.) | 21 |
| 21-04-098 | Mutilación grave, aseo. quir. completo c/s osteosíntesis, c/s injertos | 21 |
| 21-04-099 | Osteosíntesis metacarpianas o de falanges, cualquier técnica | 21 |
| 21-04-100 | Panadizo, trat. quir. | 21 |
| 21-04-101 | Pulgarización dedo Pulgarización dedo (índice o anular) | 21 |
| 21-04-102 | Reimplante mano o dedo(s) | 21 |
| 21-04-103 | Reparación flexores: primer tiempo espaciador silastic | 21 |
| 21-04-104 | Reparación nervio digital con injerto interfascicular: cualquier número | 21 |
| 21-04-105 | Rupturas cerradas cápsulo-ligament. o tendinosas, trat. quir. | 21 |
| 21-04-106 | Sutura nervio(s) digital(es), microcirugía | 21 |
| 21-04-107 | Tenorrafia extensores mano | 21 |
| 21-04-108 | Tenorrafia o injertos flexores | 21 |

| | | |
|-----------|--|----|
| 21-04-109 | Tenosinovitis séptica, trat. quir. | 21 |
| 21-04-110 | Trasplante microquirúrgico para pulgar | 21 |
| 21-04-111 | Transposiciones tendinosas flexoras o extensoras | 21 |
| 21-04-112 | Cirugía de Columna Diastematomielia, resección espón c/s instrumentación | 21 |
| 21-04-113 | Escoliosis, trat. quir., cualquier vía de abordaje, e instrumentación de Harrington, Luque, Dwyer o similares (no incluye material de fijación de columna) | 21 |
| 21-04-114 | Espondilodiscitis vertebral (TBC u otra), trat. quir. del foco, c/s artrodesis | 21 |
| 21-04-115 | Fractura apófisis espinosa, trat. quir. | 21 |
| 21-04-116 | Luxaciones, luxofracturas vertebrales (cervical, dorsal, lumbar), reducción cruenta, cualquier vía de abordaje, cualquier número | 21 |
| 21-04-117 | Osteotomías vertebrales correctoras, c/s instrumentación, c/s injertos óseos, c/s artrodesis | 21 |
| 21-04-118 | Plastías costales, cualquier número | 21 |
| 21-04-119 | Reemplazo cuerpo vertebral con artrodesis c/s osteosíntesis c/s instrumentación | 21 |
| 21-04-120 | Resección arco neural (operación de Gill o similares) | 21 |
| 21-04-121 | Resección del coxis | 21 |
| 21-04-122 | Diástasis pubiana, trat. quir. | 21 |
| 21-04-123 | Fractura, osteosíntesis quir. | 21 |
| 21-04-124 | Osteotomía pelviana (Salter, Chiari o similares) | 21 |
| 21-04-125 | Triple osteotomía de pelvis | 21 |
| 21-04-126 | Amputación inter-ilio abdominal | 21 |
| 21-04-127 | Desarticulación cadera | 21 |
| 21-04-128 | Endoprótesis parcial de Caderas c/s cementación (cualquier técnica) (no incluye prótesis) | 21 |
| 21-04-129 | Endoprótesis total de cadera (no incluye prótesis) | 21 |
| 21-04-130 | Epifisiolisis lenta o aguda, trat. quir. | 21 |
| 21-04-131 | Fractura de cuello de fémur, osteosíntesis, cualquier técnica (no incluye elementos de osteosíntesis) | 21 |
| 21-04-132 | Fractura de cuello de fémur, resección epífisis femoral | 21 |
| 21-04-133 | Luxación traumática cadera, reducción cruenta | 21 |
| 21-04-134 | Luxofractura acetabular, trat. quir. | 21 |
| 21-04-135 | Operación de salvataje cadera, columna o similares | 21 |
| 21-04-136 | Osteotomías femorales | 21 |
| 21-04-137 | Reducción cruenta en luxación congénita o traumática | 21 |
| 21-04-138 | Reducción cruenta y acetabuloplastía femoral c/s osteotomía femoral | 21 |
| 21-04-139 | Reducción cruenta y osteotomía femoral | 21 |
| 21-04-140 | Tenotomía aductores c/s botas, con yugo (proc. aut.) | 21 |
| 21-04-141 | Trocanteroplastías | 21 |
| 21-04-142 | Amputación muslo | 21 |
| 21-04-143 | Epifisiodesis (fémur y/o tibia) | 21 |
| 21-04-144 | Osteosíntesis diafisaria o metafisaria (cualquier técnica) | 21 |
| 21-04-145 | Osteotomía correctora | 21 |
| 21-04-146 | Osteotomía(muslo) de alargamiento o acortamiento con osteosíntesis inmediata o distracción instrumental progresiva | 21 |
| 21-04-147 | Osteotomía en rosario con enclavijamiento clavo telescópico | 21 |
| 21-04-148 | Pseudoartrosis, trat. quir. (cualquier técnica) | 21 |
| 21-04-149 | Ruptura y/o hernia muscular, trat. quir. | 21 |
| 21-04-150 | Artrotomía por cuerpos libres, osteocondritis (proc. aut) | 21 |
| 21-04-151 | Desarticulación rodilla | 21 |
| 21-04-152 | Disfunción patelo-femoral, realineamiento (cualquier técnica) | 21 |
| 21-04-153 | Endoprotesis total de rodilla, (cualquier técnica) | 21 |

| | | |
|-----------|--|----|
| 21-04-154 | Fractura rótula: osteosíntesis o patelectomía parc. o total | 21 |
| 21-04-155 | Fracturas condíleas o de platillos tibiales, reducción, osteosíntesis (cualquier técnica) | 21 |
| 21-04-156 | Inestabilidad crónica de rodilla, reconstrucción cápsuloligamentosa (cualquier técnica) | 21 |
| 21-04-157 | Luxación o rotura ligamentos, trat. quir. cápsulo-ligamentoso | 21 |
| 21-04-158 | Meniscectomía quirúrgica, interna y/o externa | 21 |
| 21-04-159 | Meniscectomía u otras intervenciones por vía artroscópica (incluye artroscopía diagnóstica) | 21 |
| 21-04-160 | Quieste poplíteo, trat. quir. | 21 |
| 21-04-161 | Reconstrucción aparato extensor | 21 |
| 21-04-162 | Reparación quirúrgica ligamentos colaterales y/o cruzados | 21 |
| 21-04-163 | Traslocaciones músculo-tendinosas en rodilla paralítica o espástica | 21 |
| 21-04-164 | Amputación pierna | 21 |
| 21-04-165 | Colgajo cruzado de pierna, trat. quir. completo | 21 |
| 21-04-166 | Fasciotomía por síndrome compartamental | 21 |
| 21-04-167 | Osteosíntesis tibio-peroné (cualquier técnica) | 21 |
| 21-04-168 | Osteotomía correctora de ejes (cualquier técnica) | 21 |
| 21-04-169 | Osteotomía(rodilla) de alargamiento o acortamiento con osteosíntesis inmediata o distracción instrumental progresiva | 21 |
| 21-04-170 | Osteotomía del peroné | 21 |
| 21-04-171 | Peroné protibia | 21 |
| 21-04-172 | Pseudoartrosis, c/s osteosíntesis (cualquier técnica) | 21 |
| 21-04-173 | Desarticulación tobillo | 21 |
| 21-04-174 | Endoprótesis total de Tobillo (cualquier técnica) | 21 |
| 21-04-175 | Esguince grave de Tobillo, trat. quir. cápsulo-ligamentoso | 21 |
| 21-04-176 | Fractura astrágalo y/o calcáneo, osteosíntesis (cualq. técn.) | 21 |
| 21-04-177 | Huesos supernumerarios, extirpación, uno o más del mismo lado | 21 |
| 21-04-178 | Luxación tibio-astrág.-calcán., reducc. cruenta y osteosínt. | 21 |
| 21-04-179 | Luxofractura tobillo, cualquier tipo, osteosíntesis y reparación cápsulo-ligamentosa | 21 |
| 21-04-180 | Osteoplastia tibio-calcánea | 21 |
| 21-04-181 | Ruptura tendón de Aquiles o tibial posterior, tenorrafia primaria y/o transposiciones tendinosas | 21 |
| 21-04-182 | Ruptura tibial anterior u otros, tenorrafia | 21 |
| 21-04-183 | Tenorrafia extensores o tenotomía de alargamiento de tendón de Aquiles | 21 |
| 21-04-184 | Traslocación tendinosa | 21 |
| 21-04-185 | Amputación transmetatarsiana | 21 |
| 21-04-186 | Astrágalo vertical, trat. quir. | 21 |
| 21-04-187 | Espolón calcáneo, trat. quir. | 21 |
| 21-04-188 | Exostosis 5º metatarsiano, ("juanetillo") trat. quir. | 21 |
| 21-04-189 | Fasciotomía plantar (proc. aut.) | 21 |
| 21-04-190 | Hallux valgus o rígido, trat.quir. completo (cualquier téc.) | 21 |
| 21-04-191 | Luxaciones, luxofracturas, fracturas, reducción cruenta | 21 |
| 21-04-192 | Mal perforante plantar, trat. quir. | 21 |
| 21-04-193 | Neuroma de Morton, trat. quir. | 21 |
| 21-04-194 | Ortejos en garra, trat. quir., cualq. número (cualq. técnica) | 21 |
| 21-04-195 | Ortejos, amputación, uno o más del mismo pie | 21 |
| 21-04-196 | Pié bot u otras malformaciones congénitas, trat. quir. (cualquier técnica) | 21 |
| 21-04-197 | Pié cavo, trat. quir. (cualquier técnica) | 21 |
| 21-04-198 | Pié plano, trat. quir. (cualquier técnica) | 21 |
| 21-04-199 | Pié reumatoideo, trat. quir. completo (cualquier técnica) | 21 |
| 21-04-200 | Sesamoideos, extirpación de uno o más del mismo pie | 21 |

| | | |
|-----------|--|----|
| 21-04-201 | Tenorrafia extensores pié | 21 |
| 21-04-202 | Transplantes tendinosos (cualquier técnica) | 21 |
| 21-04-213 | Escoliosis, trat. quir., cualquier vía de abordaje, con instrumentación (incluye elementos de osteosíntesis) | 21 |
| 21-04-228 | Endoprótesis parcial c/s cementación (cualquier técnica) (incluye prótesis) | 21 |
| 21-04-229 | Endoprótesis total de cadera (incluye prótesis) | 21 |
| 21-04-231 | Fractura de cuello de fémur, osteosíntesis, cualquier técnica (incluye elementos de osteosíntesis) | 21 |
| 21-06-001 | Retiro de endoprótesis u osteosíntesis internas articulares o de columna vertebral | 21 |
| 21-06-002 | Retiro de placas rectas o anguladas | 21 |
| 21-06-003 | Retiro de tornillos, clavos, agujas de osteosíntesis o similares | 21 |

4.5 Lista de espera de Intervenciones Quirúrgicas Complejas

4.5.1 Definición

Corresponde a procedimientos quirúrgicos complejos, que implican manipulación de órganos vitales y/o cuya incisión permite acceder a grandes cavidades. Requiere de un equipo quirúrgico y de anestesiólogo especializado, es realizada siempre en pabellón quirúrgico; demanda preparación pre-operatoria, sedación, anestesia general y/o regional, eventualmente local. Utiliza recuperación post quirúrgica y puede necesitar apoyo a funciones vitales.

Para el registro en lista de espera según **Tipo de Prestación** se le asigna el número **5**.


4.5.2 Excluyentes del registro.

- No se incluye los registros con indicación de trasplante de órgano o tejido

4.5.3 Listado Intervenciones Quirúrgicas Complejas Incluidas

TABLA 7. INTERVENCIONES QUIRÚRGICAS COMPLEJAS

| Tipo | Código | Descripción |
|--------------|-----------------------|--|
| Cardiología | 17-03-061 | Cirugía de alta complejidad con patología cardiovascular que requieren en su mayoría Circulación Extracorpórea |
| Neurocirugía | 11-03-127 | Tratamiento quirúrgico del Aneurismas no roto de alta complejidad |
| Neurocirugía | 11-03-120 | Tumores y/o quistes intracraneanos alta complejidad (No Auge) |
| Neurocirugía | 11-03-100 | Tratamiento endovascular de aneurisma no roto de alta complejidad (6 o mas coils, dos o más aneurismas, utilización de stent + coils (uno o más), embolización con coils asistida con balón) |
| Neurocirugía | 11-03-041 | Tratamiento Quirúrgico Epilepsia Refractaria |
| Neurocirugía | 21-04-313 | Implante de Columna |
| Neurocirugía | 11-03-018/132/033/034 | Tratamiento Quirúrgico Hidrocefalia Pediátrica |



C Conjunto Mínimo Básico de Datos

El conjunto mínimo básico de datos, corresponde a un conjunto de datos con estándares de registro y codificación clara y acordada, que permite la implementación del seguimiento de listas de espera, con registros consolidables a nivel local y nacional.

Los datos se enfocan a dos dimensiones de información, datos de entrada y datos de salida. Para cada una de ellas, se especifica el estándar utilizado, el formato, la unidad de medida y la obligatoriedad, según detalle de las tablas que se muestran a continuación.

Con respecto a la obligatoriedad del registro, se han definido dos tipos de campos: los obligatorios, que nos permitirán identificar al usuario, la atención y el establecimiento responsable, y los no obligatorios que tiene la finalidad de complementar la información del usuario para lograr una buena gestión dentro de los establecimientos.

5.1 Datos de Entrada:

En términos generales, **se deben registrar todas las personas que están en espera de atención**, utilizando el ordenamiento establecido por el Arancel FONASA para la Modalidad Libre Elección (MLE) para las intervenciones Quirúrgicas y Procedimientos Diagnósticos; y para especialidades médicas cuya fuente son las que se hace referencia en los Resúmenes Estadísticos Mensuales (REM07) tanto para las consultas Nuevas de Especialidad, como para las consultas repetidas o consultas de seguimiento y para las especialidades odontológicas cuya fuente es el REM 09.

5.1.1 IDENTIFICACIÓN DEL USUARIO

| OBLIGATORIEDAD | CAMPO | ESTÁNDAR | FORMATO | CODIFICACIÓN DEL CAMPO | EJEMPLO | DESCRIPCIÓN |
|----------------|---------------------|---|----------|---|-------------|---|
| Obligatorio | Servicio de Salud | Utilizar denominación conocida en la red a la que pertenece | Númérico | Código SS que envía planilla al nivel central | 11 | |
| Obligatorio | RUN | Otorgado por el servicio de Registro civil e Identificación, al ser inscrito el nacimiento | Númérico | valores de 0 al 9 | 8452776 | Sobre los extranjeros ⁵ |
| Obligatorio | DV | Digito verificador | Carácter | valores de 1-0 ó K | k | |
| Obligatorio | Nombres | Registrado en el Servicio de Registro civil e Identificación | Carácter | | MARIA ELENA | Nombres completos del paciente. Mayúscula, sin acentos. |
| Obligatorio | Primer apellido | Registrado en el Servicio de Registro civil e Identificación | Carácter | | VERDUGO | Mayúscula, sin acentos. |
| Obligatorio | Segundo apellido | Registrado en el Servicio de Registro civil e Identificación | Carácter | | GOMEZ | Si no posee, dejar celda en blanco. Mayúscula, sin acentos. |
| Obligatorio | Fecha de Nacimiento | Registrada en el Servicio de Registro civil e Identificación o en la inscripción de nacimiento, | Fecha | DD/MM/AAAA | 02/05/2009 | |
| Obligatorio | Sexo | Establecido en Dto. N° 127/07 sobre Informe Estadístico de Egresos Hospitalario | Númérico | 1 hombre | 1 | Sexo: "No determinado" aplica para los hermafroditas y "desconocido" en aquellos casos en que el cuerpo de una persona este en tales condiciones que no sea posible reconocer su sexo |
| | | | | 2 mujer | 2 | |
| | | | | 3 no determinado | 3 | |
| | | | | 9 desconocido | 9 | |

5. En relación al registro en lista espera de pacientes extranjeros no regularizados (sin RUN o sin N° de identificación de FONASA) se debe considerar lo siguiente: Se identifican a lo menos cuatro grupos de extranjeros en Chile: Refugiados, Solicitantes de refugio, regularizados y los inmigrantes no regularizados.

- Para el caso de los refugiados y los solicitantes de refugio, FONASA les asigna un N° de identificación especial que los autoriza y reconoce como potenciales beneficiarios de dicho organismo, otorgándoles los derechos potenciales de un beneficiario Chileno, en caso de cumplir similares requisitos. (Dicho número inclusive le permite solicitar clasificación de carente de recursos mediante el trámite habitual de los calificadores de derecho en APS).
- En el caso de los extranjeros regularizados tenemos aquellos que ya poseen su RUN, el cual les otorga los beneficios igual que un chileno en el contexto de su identificación.
- En el caso de las embarazadas extranjeras, sin regularizar aún su situación, basta que cuenten con un certificado de control de embarazo emitido por APS por un profesional competente, para poder solicitar una Visa temporaria en el departamento de Extranjería del Ministerio del Interior o Gobernaciones en regiones y con eso el RUN en el Servicio de Registro Civil e Identificación.
- En el caso de los menores de 18 años, quienes independiente de la condición de regularización de sus padres, pueden lograr una Visa temporaria mediante la presentación en el Departamento de Extranjería de un certificado de atención de salud emitido por APS, y con eso el RUN en el Servicio de Registro Civil e Identificación.
- Por último, en el caso de los extranjeros no regularizados que no cuentan con ninguna de las distinciones anteriores, corresponde atención en salud solo mediante el pago de las prestaciones que reciba, en condición de particular."
- En esta última condición, su atención en establecimientos de Salud Públicos estará dada en el marco de lo que dicta el artículo 146 del DFL1 2005 de Salud, en cuanto a que la atención de Salud a las personas que no son beneficiarias del régimen de Prestaciones del Sistema Público de Salud (FONASA), no debe significar postergación o menoscabo de la atención que los establecimientos deben prestar a los beneficiarios legales y, en consecuencia, con la sola excepción de urgencias calificadas, los beneficiarios legales prefieren a los no beneficiarios.

Según lo anterior, los chilenos (as) o extranjeros(as) que se deban atender en establecimientos de la red asistencial de servicios de Salud, de manera Particular por no ser beneficiarios de FONASA (aunque sean de una ISAPRE-CAPREDENA-DIPRECA o ninguna) no debieran formar parte de la listas de espera orientadas a pacientes beneficiarios, mientras no regularicen su condición de inscripción.

| | | | | | | |
|--------------------------|---|--|----------|--------------|---------------------|--|
| Obligatorio | Previsión | Establecido en Dto. N° 127/07 sobre Informe Estadístico de Egresos Hospitalario, con base en art. 61 de la Ley 18469/87 y sus modificaciones | Numérico | 1 FONASA | 1 | Prais+Fonasa=Fonasa Bloqueado=Fonasa ⁶ |
| | | | | 2 ISAPRE | 2 | Si es PRAIS +ISAPRE prima la condición de beneficiario |
| | | | | 3 PARTICULAR | 3 | Sin previsión ninguna |
| Obligatorio | PRAIS | Son beneficios que otorga la Ley 19.123, emanadas desde la Subsecretaría del Interior, Programa de Derechos Humanos. | Numérico | 1 SI | 1 | |
| | | | | 2 No | 2 | |
| Obligatorio | Región | Región a la que pertenece el beneficiario según lugar de residencia | Numérico | | 12 | |
| Obligatorio | Ciudad | | Carácter | | SANTIAGO | Ciudad de residencia del paciente |
| Obligatorio | Comuna Residencia | Establecido en Dto.1439 del Ministerio del Interior y sus modificaciones posteriores | Numérico | Código | | Corresponde a la comuna de residencia del Paciente |
| Obligatorio | Condición de Ruralidad de la comuna de residencia | | Numérico | 1 Urbano | 1 | Clasificación urbanística de la Comuna |
| | | | | 2 Rural | 2 | |
| No Obligatorio | Clase de vía o sector del domicilio de residencia | Estándar de correos de Chile | Numérico | 1 Calle | 1 | |
| | | | | 2 Pasaje | 2 | |
| | | | | 3 Avenida | 3 | |
| | | | | 4 Otro | 4 | |
| No Obligatorio | Nombre de Calle de dirección | Estándar de correos de Chile | Carácter | | SAN ISIDRO | |
| No Obligatorio | Numero de dirección | Estándar de correos de Chile | Carácter | | 1489 | |
| No Obligatorio | Resto de dirección | Estándar de correos de Chile | Carácter | | DEPTO. 2563 TORRE A | |
| No Obligatorio | Teléfono fijo | Estándar de correos de Chile | Carácter | | 56-2-7326585 | código país - código de área-número |
| No Obligatorio | Teléfono móvil | Estándar de correos de Chile | Carácter | | 9-99881202 | código número |
| No Obligatorio | Correo electrónico | Estándar de correos de Chile | Carácter | | cortes21@gmail.com | |
| Obligatorio ⁷ | Sospecha diagnóstica | Texto libre | Carácter | | Influenza | Corresponde a lo señalado en el campo de diagnóstico del documento que origina el ingreso del paciente a la Lista de Espera. |
| Obligatorio ⁷ | Confirmación diagnóstica | Texto libre | carácter | | | Corresponde a lo señalado en el campo de diagnóstico del documento que origina el ingreso del paciente a la Lista de Espera. |

6 Solo si la condición de bloqueado no se atribuye a cambio de asegurador.

7 Para la validación del registro se considera obligatorio el llenado de uno de estos dos campos, lo que estará determinado por el motivo de ingreso del paciente a la Lista de Espera.

5.1.2 Identificación de la prestación solicitada y del Lugar

| OBLIGATORIEDAD | CAMPO | ESTÁNDAR | FORMATO | CODIFICACIÓN DEL CAMPO | EJEMPLO | DESCRIPCIÓN |
|----------------|--|---|----------|---|------------|--|
| Obligatorio | Fecha Entrada | Se define como la fecha de la indicación de la consulta, del procedimiento o de la intervención | Fecha | DD/MM/AAAA | 02/05/2009 | Fecha de entrada del paciente a la lista de espera |
| No Obligatorio | Fecha de Citación | | Fecha | DD/MM/AAAA | 02/05/2009 | |
| No Obligatorio | Rut profesional Solicitante | Otorgado por el servicio de registro civil e identificación, al ser inscrito el nacimiento | Numérico | valores de 0 al 9 | 8452776 | |
| No Obligatorio | Digito Verificador profesional solicitante | digito verificador | Carácter | valores de 1-0 ó K | K | |
| Obligatorio | Establ. Origen | Normado por DEIS | Numérico | | 13-210 | Código según tabla DEIS vigente de establecimientos |
| Obligatorio | Establ. Destino | Normado por DEIS | Numérico | | 13-100 | Establecimiento al cual es derivado el paciente. Código según tabla DEIS vigente |
| Obligatorio | Tipo prestación | Codificación según Norma | Numérico | 1 | 1 | Consulta Nueva de Especialidad |
| | | | | 2 | 2 | Consulta Repetida o control |
| | | | | 3 | 3 | Procedimiento |
| | | | | 4 | 4 | Intervención Quirúrgica |
| | | | | 5 | 5 | Intervención Quirúrgica Compleja |
| Obligatorio | Prest. Minsal | Fuente REM 07 para consulta médica y Arancel FONASA, definida en esta norma | Numérico | Según tablas 3,4 ó 5 | 07-100-1 | Se anexan hojas con las tablas respectivas |
| Obligatorio | Prest. Establecimiento | Clasificación propia del Servicio de Salud | carácter | Texto libre o según necesidad gestión local | | texto libre |

5.2 Datos de Salida del Registro de Lista de Espera:

La salida del registro de listas de espera, ocurre cuando se presenta cualquiera de las causales de salida definidas en la siguiente tabla, excepto en la causal de salida N°3 y en el caso particular de algunos procedimientos que requieren ser informados por profesional.

Existen dos tipos de salida:

Las salidas médicas, corresponden a los egresos determinados por una decisión de un médico, dentista o profesional validado; estos egresos se asocian a las causales: 0, 1, 2 y 12; debiendo estar acreditadas mediante los formatos correspondientes.

Las salidas administrativas corresponden a los egresos determinados por personal administrativo u otro autorizado; se asocian a las causales: 4, 5, 6, 7,8, 9, 10, 11,13 y 14.

Dado que habitualmente la comunicación se produce a través de contacto telefónico con el paciente o familiar, estas causales de salida no exigen acreditación documental específica, pero se debe resguardar el registro de esta información señalando datos de la fuente de contacto: run, nombre, si no es el paciente la relación con éste, motivo o causal de salida y la fecha de la comunicación. (Historia clínica o documento definido localmente).

5.2.1 Identificación de la Prestación Realizada y Lugar que Resolvio

| OBLIGATORIEDAD | CAMPO | ESTÁNDAR | FORMATO | CODIFICACIÓN DEL CAMPO | EJEMPLO | EXPLICACIÓN |
|----------------|---|--|----------|---|------------|--|
| No Obligatorio | Rut profesional que resolvió | otorgado por el servicio de registro civil e identificación, al ser inscrito el nacimiento | Numérico | valores de 0 al 9 | 8452776 | |
| No Obligatorio | Digito verificador profesional que resolvió | digito verificar | Carácter | valores de 1..0 ó K | k | |
| Obligatorio | Causal de salida | | Numérico | Ges | 0 | |
| | | | | Atención realizada | 1 | |
| | | | | Procedimiento informado | 2 | |
| | | | | Indicación médica para reevaluación | 3 | |
| | | | | Atención otorgada en el extra-sistema | 4 | |
| | | | | Cambio de asegurador | 5 | |
| | | | | renuncia o rechazo voluntario del usuario | 6 | |
| | | | | recuperación espontánea | 7 | |
| | | | | Dos inasistencias | 8 | |
| | | | | fallecimiento | 9 | |
| | | | | solicitud de indicación duplicada | 10 | |
| | | | | contacto no corresponde | 11 | |
| | | | | no corresponde realizar cirugía | 12 | |
| | | | | Traslado coordinado | 13 | |
| No pertinencia | 14 | | | | | |
| Obligatorio | Fecha Salida | según lo normado anteriormente | Fecha | DD/MM/AAAA | 02/05/2009 | Fecha en la que el paciente fue egresado de la lista de espera |
| Obligatorio | Establ. que otorgó la atención | Normado por DEIS | Numérico | | 13-100 | Para la causal de salida 1, 2, 3,12 corresponde al Establecimiento que atendió el paciente. Para el resto de causales de salida "administrativas" (4,5,6,7,8,9,10,11) establecimiento que aplica la causal |

5.2.2 Causales de Salida del Registro de Listas de Espera

| N° Causal Salida | Nombre | Definición | Fecha de salida | Profesional responsable |
|------------------|---------------------------------------|---|--|--|
| 0 | GES | Corresponde a registros relacionados a pacientes para quienes esta prestación posee una cobertura garantizada. Se dio uso como causal de salida transitoria para el universo de Lista de espera levantado en Diciembre de 2008, bajo la lógica que un paciente GES no debería ser ingresado en una Lista de Espera. | Fecha en la que establecimiento toma conocimiento | Administrativo |
| 1 | Atención Realizada | Corresponde a la consulta de Especialidad mediante la cual el paciente es atendido por el especialista, o al procedimiento realizado que no requiere informe o a la intervención Quirúrgica realizada en el establecimiento de referencia. Para consulta nueva de especialidad es factible que esta sea realizada por un profesional NO MEDICO, la que debiera estar fundamentada por protocolos y guías clínicas validadas y vigentes. Este campo acepta tanto las prestaciones entregadas en los establecimientos públicos de la red de SS. y privadas gestionadas por el SS. | Fecha de la realización de la consulta, o el procedimiento. Para Intervención Quirúrgica es la fecha de realización del procedimiento quirúrgico asociado al Diagnóstico de ingreso a la lista. | Médico, odontólogo o profesional validado. |
| 2 | Procedimiento Informado | Corresponde al procedimiento que requiere ser informado por especialista, para la lectura del profesional solicitante. | Fecha de la realización e informe del procedimiento | Médico, odontólogo |
| 3 | Indicación Médica Para Reevaluación | Corresponde a la evaluación de antecedentes clínicos, realizado por un médico, Odontólogo o profesional validado, sin la presencia de la persona en espera. El usuario solo sale de la lista de espera una vez reevaluado y atendido nuevamente en la especialidad solicitada | No aplica fecha de salida | Médico, odontólogo o profesional validado. |
| 4 | Atención otorgada en el extra sistema | Corresponde a la atención de consulta de especialidad, procedimiento o intervención quirúrgica realizada en un establecimiento del extra-sistema por iniciativa del usuario de satisfacer su demanda por otros medios. | Fecha en la que el establecimiento toma conocimiento | Administrativo |
| 5 | Cambio de Asegurador | Corresponde a la pérdida de calidad de beneficiario. Se debe considerar esta causal cuando el certificador FONASA indica que el usuario está actualmente en ISAPRE u otra previsión. No se debe considerar los casos Bloqueados ya que estos en su mayoría están en proceso de regularización. | Fecha en la que el establecimiento toma conocimiento con el asegurador | Administrativo |
| 6 | Renuncia o Rechazo Voluntario | Corresponde a la renuncia o rechazo que realiza el usuario: del especialista, especialidad o prestación | Fecha en la que el usuario expresó su voluntad | Personal Médico o administrativo |
| 7 | Recuperación Espontánea | Corresponde a la recuperación del usuario sin que haya recibido la atención solicitada | Fecha en la que se tomó conocimiento | Administrativo |

| | | | | |
|----|-----------------------------------|---|--|---|
| 8 | Inasistencias | Corresponde a la existencia de 2 inasistencias efectivas sin previo aviso. Esta causal considera inasistencias a citaciones que cuentan con contacto directo con el paciente o persona que lo represente. En ningún caso aplica a aquellos usuarios que no pudieron ser contactados. La utilización del correo certificado para citación, será válida como contacto efectivo, solo si la empresa de correo, acredita la entrega de la carta al usuario o quien lo represente. | Fecha de de la segunda inasistencia | Administrativo |
| 9 | Fallecimiento | | Fecha de fallecimiento verificada en el Registro Civil. Disponible a través del Departamento de Estadísticas e Información de Salud y en las Unidades de Estadísticas de los establecimientos. | Administrativo |
| 10 | Solicitud de Indicación Duplicada | Corresponde a un registro duplicado de indicación e atención o de intervención coincidentes en los datos de usuario, prestación solicitada, establecimiento destino. | Fecha de Verificación de la Duplicidad | Administrativo |
| 11 | Contacto no corresponde | Corresponde a la imposibilidad de ubicar al usuario por error de los datos del contacto entregados por este. La imposibilidad esta dada en base a los datos del contacto entregados por el paciente ya sean solo teléfono, o teléfono y domicilio. En éste último caso aplica la visita domiciliaria o carta certificada con verificación de recepción del usuario o su representante. | Fecha de verificación de que los datos están erróneos | Administrativo |
| 12 | No corresponde realizar cirugía | Corresponde a la pérdida de manera permanente de la indicación Quirúrgica según decisión médica, cuando por motivos clínicos no se requiera la intervención. Causal utilizada para Procedimientos e Intervenciones Quirúrgicas | Fecha de la realización de la consulta o el procedimiento. | Médico, Odontólogo. |
| 13 | Traslado coordinado | Aplica a aquellos usuarios que dan aviso de un traslado en forma permanente hacia otro servicio de salud, para quienes el establecimiento de origen deberá coordinar la entrega de los antecedentes del paciente (epicrisis, exámenes e interconsulta de traslado) al establecimiento destino. El establecimiento destino deberá reconocer la antigüedad del ingreso a la LE anterior. | Fecha de la realización de la coordinación efectiva (por ejemplo: Email) entre referentes de lista espera de ambos establecimientos. | Administrativo |
| 14 | No Pertinencia | Corresponde a la identificación de una interconsulta que no cumple con los protocolos de derivación validada que resguardan el nivel de atención bajo el cual el paciente debe ser resuelto, siendo el motivo de derivación factible de solucionar en la atención primaria donde el paciente debe ser reevaluado. (*) En el caso del error en la selección de la especialidad de derivación, no aplica causal de salida, si no corrección del dato en el registro, sin generar nuevamente la derivación frente al paciente. | Fecha de revisión del docto. | Médico controlador APS, o profesional APS validado. |

I Indicadores de Monitoreo y Evaluación

Dada la importancia de analizar los datos obtenidos y mantener un sistema de monitoreo, se ha elaborado indicadores como base para mantener información disponible, con parámetros idénticos en todo el país.

La orientación de los indicadores son el **acceso** y el **tiempo**, los que se desglosan más adelante y se resumen en una tabla al final del capítulo.

Mientras el sistema de información para las redes asistenciales no se encuentre implementado a nivel nacional, los indicadores propuestos se evaluarán considerando prestaciones trazadoras. No obstante, debido a que en el Conjunto Mínimo Básico de Datos, se debe registrar el 100% de las indicaciones realizadas, es posible desagregar los indicadores, de acuerdo a las necesidades de información en cada localidad. Al igual que incorporar el enfoque de género, haciendo una distinción en los resultados de acuerdo a esta variable.

En algunos indicadores, el aumento o disminución de los resultados, no necesariamente se debe interpretar como mejoras en la gestión, sino que establecen una cuantificación que dependerá de los mecanismos de registro y del aumento o disminución de la demanda.

6.1 Indicadores de Acceso

Estos indicadores con carácter de mínimos, están referidos al **número de personas en espera**, es decir, el acceso de las personas en espera para atención de consulta, procedimiento o intervención quirúrgica, señalando también la cantidad de prestaciones de salud requeridas.

Bajo esta perspectiva, se establecieron tres objetivos de información relevante, cada uno de los cuales se expresa en un indicador general, que cuantifica la demanda no satisfecha de atenciones.

6.1.1 Número de Personas que ingresa al Registro para Atención

Corresponde al número de personas que ingresaron a listas de espera, para los diferentes tipos de prestación (1,2,3,4 y 5), considerando datos de tiempo según se requiera.

Para calcular este indicador se utiliza, la sumatoria de personas que ingresan a lista espera a una fecha de corte determinada.

El cálculo podrá ser según tipo de prestación: Consulta Nueva/ Consulta Repetida /Procedimiento o Intervención quirúrgica. Considerando además, distribución según:

- Especialidad / Prestación Minsal.
- Establecimientos de origen o destino.
- Por periodos (mensual, trimestral o acumulado).

Como complemento a este indicador, es necesario determinar la tasa por mil beneficiarios.

6.1.2 Número de personas que egresan de la lista espera por causal de salida.

Corresponde al número personas en espera de consultas médicas de especialidad, procedimientos e intervenciones quirúrgicas, a las cuales se les egresó por una atención realizada efectiva o por una causal administrativa.

Para calcular de este indicador se utiliza, la sumatoria de personas que egresan de la lista espera a una fecha de corte determinada, exceptuando aquellas que posean la causal de salida nº3.

El cálculo podrá ser según tipo de prestación: Consulta Nueva/ Consulta Repetida /Procedimiento o Intervención quirúrgica. Considerando además, distribución según:

- Especialidad / Prestación Minsal.
- Establecimientos de origen o destino.
- Por periodos (mensual, trimestral o acumulado).
- Según causal de salida.

Como complemento a este indicador, es necesario determinar la tasa por mil beneficiarios.

6.1.3 Número de Personas en Espera de Atención

El objetivo es conocer el número total de personas que al momento del corte de evaluación, permanecen en espera, debido a que no se le ha entregado atención en consulta, procedimiento o intervención quirúrgica, incluyendo datos acumulativos a la fecha de evaluación.

Para realizar el cálculo de este indicador se utiliza la resta entre los ingresos totales a lista de espera y todos los egresos de la misma (exceptuando la causal N°3 de Indicación Medica para Reevaluación), a la fecha de corte.

El cálculo podrá ser según tipo de prestación: Consulta Nueva/ Consulta Repetida /Procedimiento o Intervención quirúrgica. Considerando además, distribución según:

- Especialidad / Prestación Minsal.
- Tramos de espera
- Establecimientos de origen o destino.

Como complemento a este indicador, es necesario determinar la tasa por mil beneficiarios.

6.2 Indicadores de Tiempos de espera.

Referidos al tiempo de espera por atención, es decir, corresponde al tiempo transcurrido entre la fecha de ingreso a la lista de espera y el momento de egreso de esta, ya sea por la atención realizada o por una causal administrativa.

Bajo esta perspectiva, se establecieron cuatro objetivos de información relevante, cada uno de los cuales se expresa en un indicador general, que cuantifican y clasifican los tiempos de espera por tramos de días.

6.2.1 Promedio de Días de Espera de personas pendientes de atención

Corresponde al tiempo medio de espera expresado en días, para obtener la atención requerida de consulta Especialidad, procedimiento o intervención quirúrgica.

El cálculo podrá ser según tipo de prestación: Consulta Nueva/ Consulta Repetida /Procedimiento o Intervención quirúrgica. Considerando además, distribución según:

- Especialidad / Prestación Minsal.
- Establecimientos de origen o destino.
- Sexo, etc.

Para calcular este indicador se debe tener presente:

- **Fecha de Salida:** vacía.
- **Fecha de salida:** Registrar la fecha de corte solicitada, con formato dd/mm/aaaa.

$$\blacksquare \text{ (fecha final periodo seleccionado - fecha de entrada) / total pacientes en el registro}$$

6.2.2 Distribución de personas en espera por tramos de espera

Corresponde al número de personas, que al momento del corte de evaluación, permanecen en espera, debido a que no se les ha entregado atención en consulta de especialidad, procedimiento o intervención quirúrgica, considera datos acumulativos a la fecha de evaluación y diferenciados por tramos de espera:

- 0 – 60 días.
- 61 a 120 días.
- 121 a 180 días.
- 181 a menor de 364 días.
- De 365 días a 730 días.
- Mayor a 730 días.

Es necesario primero determinar el tiempo de espera en forma individual y luego clasificar, de acuerdo a los días de espera, en el tramo que corresponda.

Para el cálculo del indicador se considera:

- Calcular para cada usuario los días de espera al corte, este se calcula con la siguiente fórmula,

$$\blacksquare \text{ (Fecha corte definida - fecha de entrada) = días}$$

Y,

- Clasificar a cada usuario en el tramo que le corresponde, de acuerdo a la fórmula propuesta.

El cálculo podrá ser según tipo de prestación: Consulta Nueva/ Consulta Repetida /Procedimiento o Intervención quirúrgica. Considerando además, distribución según:

- Especialidad / Prestación Minsal.
- Establecimientos de origen o destino.
- Sexo, etc.

6.2.3 Promedio de Días de Espera de las Personas Atendidas

Corresponde al tiempo promedio de espera expresado en días, que las personas esperaron para una prestación determinada y a las cuales ya se les brindó la atención requerida de consulta Especialidad, procedimiento o intervención quirúrgica.

Para los usuarios atendidos se calculará a partir de la fecha de entrada en el registro y la Fecha de salida.

Para hacer la distribución en los tramos de espera se deben considerar los siguientes datos:

■ **(fecha de salida - fecha de entrada)/total pacientes en el registro**

El cálculo podrá ser según tipo de prestación: Consulta Nueva/ Consulta Repetida /Procedimiento o Intervención quirúrgica. Considerando además, distribución según:

- Especialidad / Prestación Minsal.
- Establecimientos de origen o destino.
- Sexo, etc.

6.2.4 Demora Media Prospectiva de las Personas que Están en Espera de Atención.

Corresponde al tiempo promedio expresado en días corridos que se tardaría en entregar las atenciones al total de personas que se encuentran en espera de atención de consulta de especialidad, procedimiento o intervención quirúrgica, considerando el ritmo de trabajo de un periodo anterior definido

Total personas en lista de espera/promedio diario de salidas totales del registro en los últimos doce meses

RESUMEN INDICADORES

| | Indicador | Fórmula de Cálculo |
|---------------------------------|--|---|
| INDICADORES DE ACCESO | Número de Personas que ingresa al Registro para Atención | Sumatoria de personas en espera de atención |
| | Número de personas que egresan de la lista espera por causal de salida. | Sumatoria de entradas al registro para atención, de un periodo seleccionado |
| | Número de Personas en Espera de Atención | Resta entre los ingresos totales a lista de espera y todos los egresos de la misma (exceptuando la causal N°3 de Indicación Medica para Reevaluación), a la fecha de corte. |
| INDICADORES DE TIEMPO DE ESPERA | Promedio de Días de Espera de personas pendientes de atención | Sumatoria (Fecha de corte – Fecha de entrada en el registro de LE) / Número de usuarios en el registro |
| | Distribución de personas en espera por tramos de espera por especialidad | Sumatoria de personas que esperan por cada uno de los tramos de espera |
| | Promedio de Días de Espera de las Personas Atendidas | Sumatoria (Fecha de Salida)–Fecha de Entrada en el Registro)/ Total de Usuarios Atendidos en el periodo |
| | Demora Media Prospectiva de las Personas que Están en Espera de Atención | (Total de personas en lista de espera de consultas / Promedio diario de salidas totales del registro en los últimos doce meses) |

I Interoperabilidad

El DATA WAREHOUSE de listas de espera permite el conocimiento actualizado de la situación de demora en consultas Nuevas de Especialidad, Consultas repetidas, Procedimientos e Intervenciones Quirúrgicas y prestaciones duplicadas o ya resueltas tanto para la mejora de la gestión y toma de decisiones en los diferentes ámbitos de responsabilidad sobre el tema, como para la disposición de información periódica sobre la situación para los ciudadanos. La definición de ítems de información y de indicadores corresponde a estándares definidos por el grupo de Expertos del Ministerio de Salud, con los datos mínimos a incluir en el Registro Nacional de Lista de Espera.

Objetivo General

- Contribuir a mejorar la coordinación de la red asistencial, en sus diferentes niveles, mediante un sistema centralizado de gestión de la información que permita la recepción en línea, validación y procesamiento de los datos, asegurando contar con la información que permita la gestión de la atención de las personas en lista de espera de consulta, Procedimientos o Intervenciones Quirúrgicas con la mayor oportunidad posible.

Objetivos Específicos

- Generar consolidados de información de lista de espera, para su procesamiento y análisis.
- Administrar diferentes estados de la información, por ejemplo: datos informados, no validados, validados, etc.
- Contar con herramientas Web Formulario y Carga (Upload) de archivo, con validación al menos de formato y contenido (Planillas de Excel y Archivos Planos).
- Contar con herramientas Web que permitan el ingreso manual de registros de Lista de Espera y modificación de estos datos (ingresados por cualquiera de las vías).

- Disponer de o generar validación de Bases de datos cruzando información con otras bases (en particular, base de beneficiarios en el sistema según los datos de Nacimientos y Defunciones del Registro Civil consultables según procedimiento vigente en el Departamento de Estadísticas e Información de salud, y la base de Egresos Hospitalarios si corresponde).
- Disponer de Módulo de Administración de Seguridad y Perfiles de Usuarios.
- Generar manuales del Sistema.

Definiciones conceptuales de integración

Un Sistema de Información es un conjunto de elementos que interactúan entre sí con el fin de apoyar la Gestión de una organización. Estos elementos son:

- Personas
- Datos
- Actividades o técnicas de trabajo
- Procesos
- Recursos

Como parte de un Sistema de Información de la Red Asistencial, las soluciones deben dar cuenta del proceso asistencial en los diferentes niveles de atención y tributar información relevante a la red y al nivel estratégico para la gestión de la información.

Dada la autonomía y la particularidad de cada Red Asistencial se puede observar que los procesos de atención e información para la gestión obedecen a dos realidades:

1. Integración Local

Se define como las transacciones de información dentro de la red asistencial, las cuales deben ser inmediatas, garantizadas por el Sistema de Información presente, bajo plataformas tecnológicas en las cuales el Servicio de Salud tenga el control y la coordinación.

2. Integración Global

Se define como las transacciones de información externas a la red, generalmente a una instancia superior o en coordinación con otras redes, información de gestión al nivel central, comunicaciones con sistemas de carácter nacional. Este tipo de integración debe estar definido y garantizado por el Ministerio de Salud.

Una vez que los sistemas se han implantado, la calidad y la oportunidad de la información hacen necesario que el registro deba necesariamente interactuar con otros sistemas a los cuales deba enviar o bien obtener información, generando con esto la Interoperabilidad entre los sistemas de información,

sin embargo, para que este proceso sea exitoso y de uso generalizado debe tener una base conceptual fuerte, soportada por normas, políticas y estándares que habiliten la cooperación entre los sistemas, son los elementos habilitantes de la interoperabilidad y constituyen pilares a considerar en el desarrollo de la estrategia de interoperabilidad:

1. Interoperabilidad Semántica

La habilidad de interpretar adecuadamente la información intercambiada, definir el significado preciso y la comprensión de la información como objeto de intercambio entre los sistemas de información.

2. Interoperabilidad Funcional

Es la capacidad de intercambiar información con seguridad, implementada a través de plataformas de hardware, software y telecomunicaciones necesarias para el intercambio de mensajes y sus protocolos.

3. Interoperabilidad Organizacional

Establece en forma clara y precisa los objetivos del negocio, describe los modelos de procesos y norma la colaboración entre los distintos actores involucrados en el intercambio de información.

El objetivo no es sólo construir la interoperabilidad si no mantener sus condiciones Semánticas, Funcionales y Organizacionales. Los interesados deben estar comprometidos en un esfuerzo continuo para asegurar que procesos, sistemas y culturas de la organización sean administrados y direccionados para maximizar oportunidades de intercambio y reutilización de información.

Cada definición contenida en la estrategia de interoperabilidad en el marco del Registro Nacional de Lista de Espera debe dar cuenta de tres ámbitos clave para su aceptación en la Red Asistencial y por ende los sistemas de información, estos son: Procesos, Información y tecnologías.

Ámbito de Procesos

Definición y revisión de la arquitectura de procesos que serán implementados en los sistemas y que constituyen las definiciones del negocio que serán automatizadas.

Definiciones de los Flujos de Información

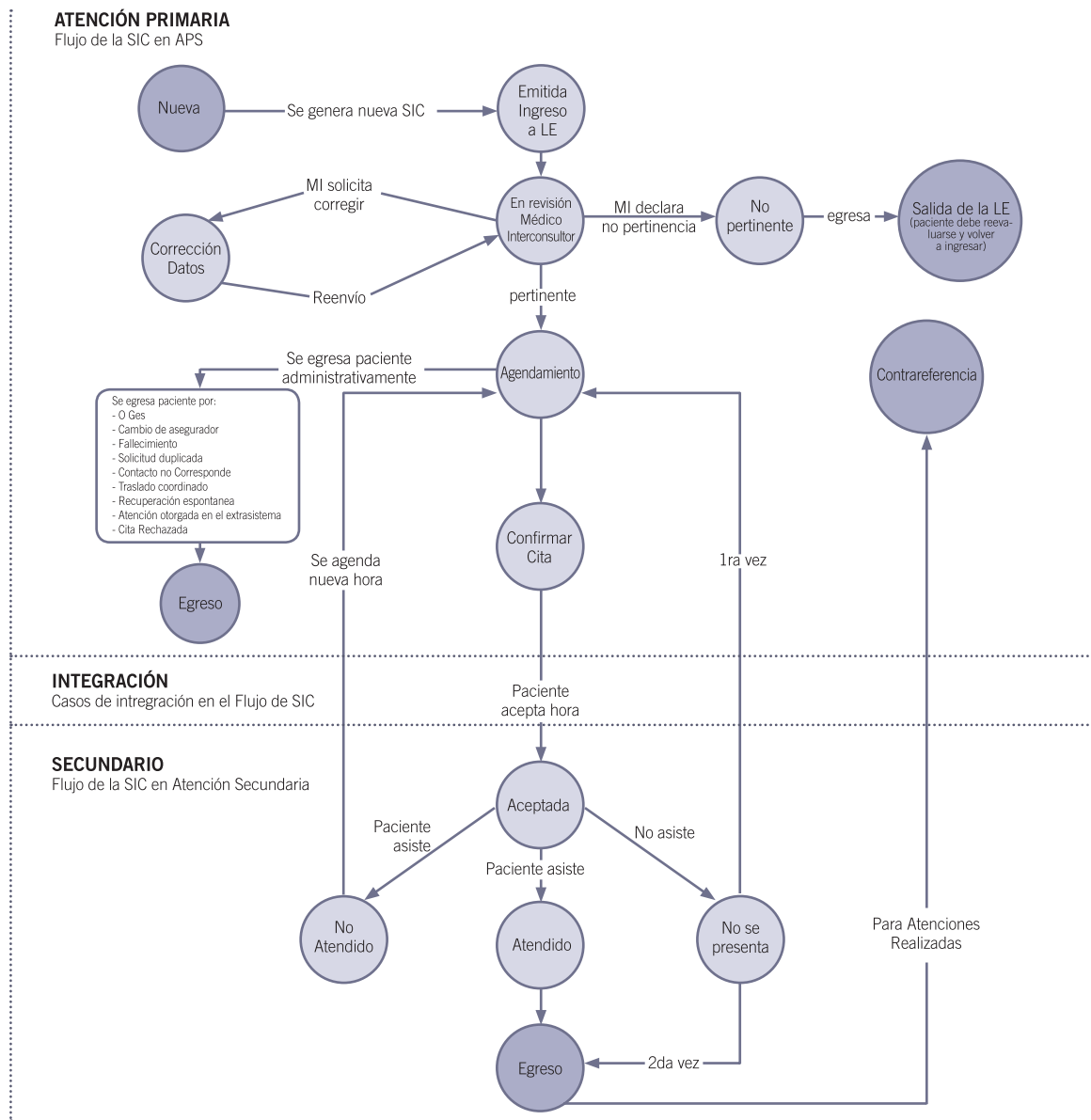
En los casos de las solicitudes de interconsulta los flujos de información definen los estados en los cuales los sistemas de información pueden o no actuar con los documentos generados en el proceso. Los casos posibles para el Registro Nacional de Lista de Espera son, Asignación de Hora de atención desde la Atención Primaria (gestión por cupos) y Asignación de Hora de atención desde Atención Secundaria.

Asignación de Hora de atención desde la Atención Primaria (Gestión por Cupos)

Definido como el proceso de solicitud en el cual la Atención Primaria genera la interconsulta sobre cupos definidos para ella en la atención secundaria de la red.

Definido como el proceso de solicitud de cupo de especialidad (o de mayor complejidad clínica) desde la Atención Primaria a la atención secundaria de la red, de acuerdo a los cupos previamente establecidos por esta última.

Figura 1.

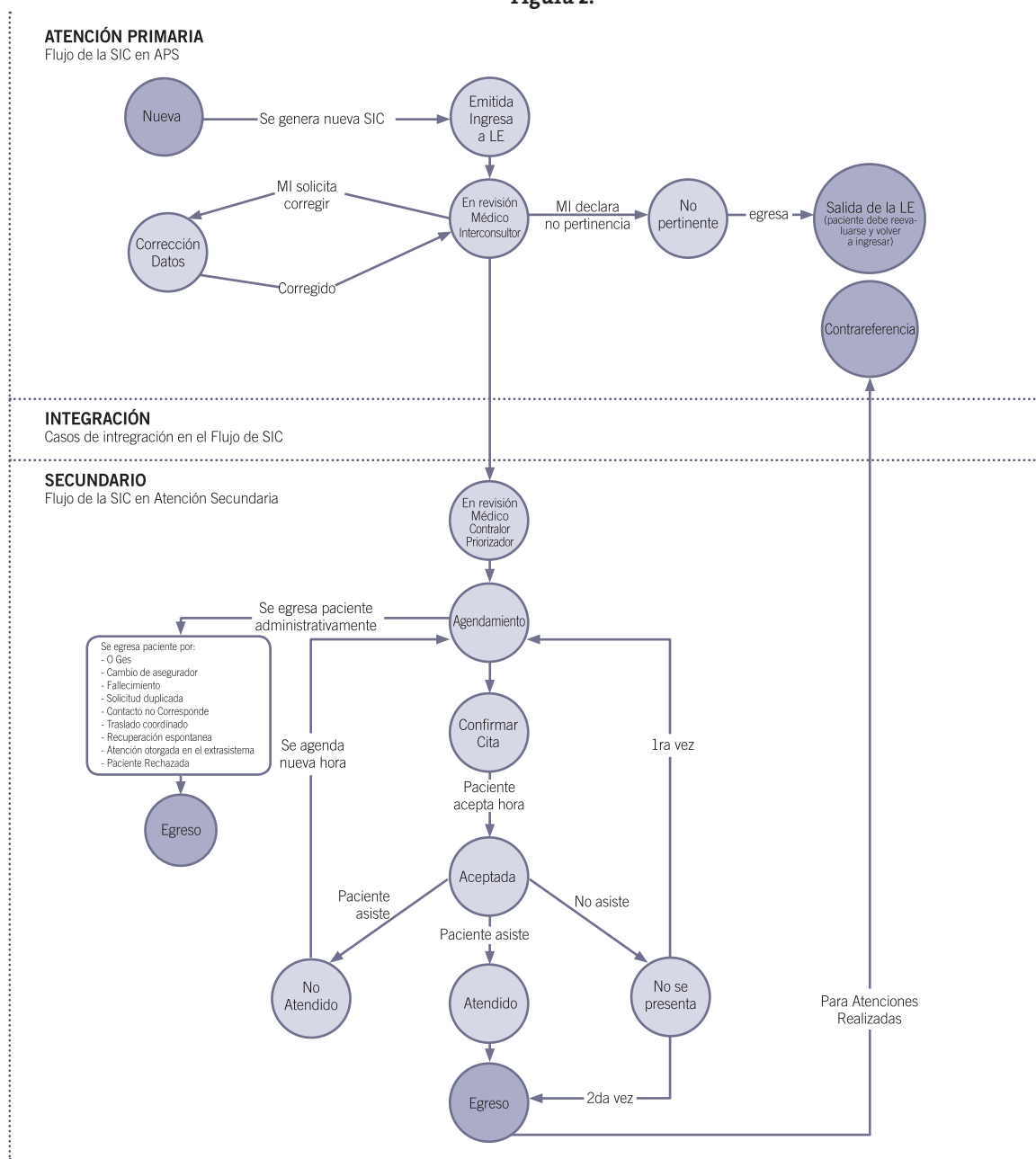


Asignación de Hora de atención desde Atención Secundaria

Definido como el proceso de solicitud en el cual la Atención Primaria solicita la interconsulta para ser agendado por la atención secundaria.

Definido como el proceso de asignación y agendamiento de cupos desde la Atención Secundaria a la Atención Primaria de acuerdo a su solicitud

Figura 2.



Ámbito de Información

Definición del conjunto de datos relacionados a los distintos dominios de interés e información subyacente a los mismos, de acuerdo al establecimiento de las normativas que declaran el conjunto de estándares involucrados en el tratamiento a los datos.

Para este documento el estándar de información está definido en el Capítulo V. CONJUNTO MINIMO BASICO DE DATOS

Ámbito de Tecnología

Conjunto de estándares que establecen y norman las distintas perspectivas tecnológicas involucradas y que garantizan la comunicación e intercambio entre las aplicaciones.

ARQUITECTURA GENERAL DEL REPOSITORIO NACIONAL DE INFORMACIÓN.

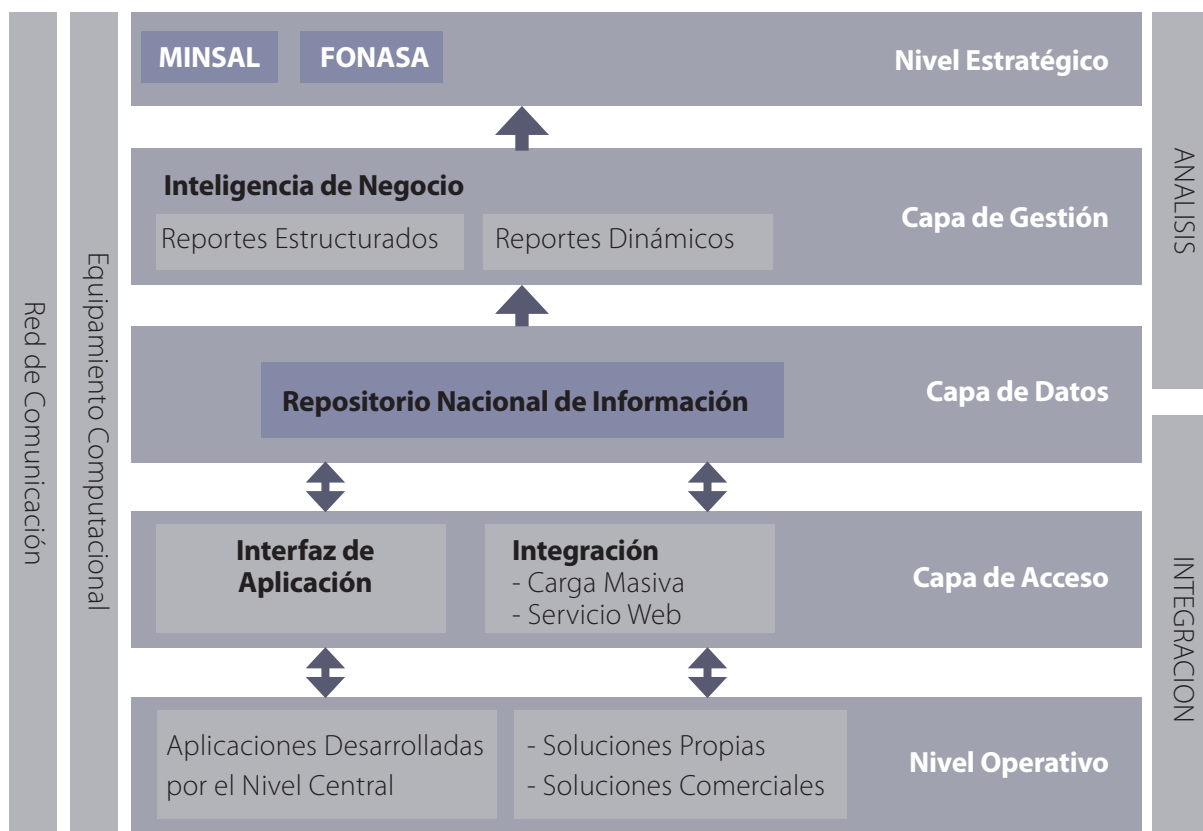
El sector salud, en sus diferentes niveles, requiere contar con componentes de Integración y Análisis de Lista de Espera, orientado al apoyo de la toma de decisiones, que permita recibir la información emanada de los sistemas instalados en el marco del Sistema de Información de la Red Asistencial, esto es, soluciones de desarrollo local y de aplicaciones definidas por el Ministerio de Salud, y de esta forma dar cumplimiento a la necesidad de contar con una herramienta que permita obtener información en línea para realizar gestión en los diferentes niveles y consolidar datos nacionales para la tributación a otros sistemas o entidades de gobierno. En la figura 3, a continuación, se puede visualizar el esquema general de la arquitectura de información el cual se basa en 5 capas.

Nivel Operativo

En este nivel se definen las aplicaciones implementadas en los establecimientos de salud, es la puerta de entrada de los registros. El objetivo es obtener el dato desde el origen asegurando la calidad y oportunidad de la información. La variabilidad de las soluciones instaladas en los diferentes Servicios de Salud da cuenta de 3 escenarios posibles.

- Soluciones de Nivel Central, desarrolladas y mantenidas por el Ministerio de Salud para su uso en la red asistencial.
- Soluciones Propias, desarrolladas y mantenidas por el Servicio de Salud, las cuales deben ser acreditadas por referentes técnicos del Ministerio de Salud en ámbitos de procesos, información y tecnología.
- Soluciones Comerciales, adquiridas bajo un modelo de licitación o convenio marco en el cual se asegure que cumplen con los estándares de procesos, información y tecnología definidos por el Ministerio de Salud.

Figura 3. Arquitectura general de la Solución



Capa de Acceso

Permite la comunicación con el Repositorio Nacional de Información a través de interfaces basadas en estándares abiertos, documentados y disponibles para las soluciones en el nivel operativo.

Capa de Datos

Almacén de información que permite el uso de datos comunes a las soluciones y estándares de información del Ministerio de Salud, el objetivo es utilizar un repositorio que cuente con los datos específicos de una solución a la vez que comparte los datos estandarizados por el Ministerio para los Sistemas de Información.

Capa de Gestión

Acceso de análisis a través de reportes estructurados y dinámicos de los sistemas de información alojados en el repositorio nacional, estas salidas de información deben ser diferenciadas para cada nivel de gestión resguardando la protección de datos de las personas.

Nivel Estratégico

Visualización de la información consolidada en el Repositorio para definiciones estratégicas, cumple con los requerimientos de seguridad, oportunidad y calidad de la información, utilizando cuadros de mando, indicadores (KPI's), etc.

COMENTARIO FINAL.

Si bien los ámbitos abordados en la presente Norma aún pueden ser insuficientes en el futuro, sobre todo considerando los volúmenes de información y las complejidades de la gestión asociada, se cree constituye un aporte que da cuenta de las necesidades en lo relacionado a registros de pacientes en espera actualmente vigentes.

Se espera sea una herramienta de apoyo y consulta permanente de los equipos clínicos y administrativos asociados a esta ardua tarea de Gestión de Listas de Espera.

